


Gemeinde Poppenhausen
(Wasserkuppe)

Haushaltssatzung und Haushaltsplan
2024



Inhaltsverzeichnis Haushalt 2024

1.	Haushaltssatzung, öffentliche Bekanntmachung	001 - 003
2.	Vorbericht	004 - 020
3.	Produktübersicht Teilergebnishaushalte dopp. Basisgliederung	021 - 024
4.	Produktübersicht Teilergebnishaushalte Produktstruktur Hessen	025 - 030
5.	Gesamtergebnishaushalt	031
6.	Teilergebnishaushalte erweitert	032 - 096
7.	Produktübersicht Teilfinanzhaushalte dopp. Basisgliederung	097 - 098
8.	Produktübersicht Teilfinanzhaushalte Produktstruktur Hessen	099 - 100
9.	Gesamtfinanzhaushalt (direkt)	101 - 102
10.	Teilfinanzhaushalte	103 - 128
11.	Mittelfristige Ergebnisplanung	129
12.	Mittelfristige Finanzplanung	130 - 131
13.	Investitionsprogramm	132 - 137
14.	Übersicht Verbindlichkeiten	138
15.	Übersicht Rücklagen und Rückstellungen	139
16.	Übersicht Fraktionsmittel	140
17.	Stellenplan	141 - 146
18.	Jahresabschluss 2022	147 - 151
19.	Finanzstatusbericht	152 - 165

Haushaltssatzung und Bekanntmachung der Haushaltssatzung 2024

1. Haushaltssatzung

Aufgrund der §§ 94 ff. der Hessischen Gemeindeordnung (HGO) in der Fassung der Bekanntmachung vom 07. 03. 2005 (GVBl. I S. 142), in der zurzeit gültigen Fassung, hat die Gemeindevertretung der Gemeindevertretung Poppenhausen (Wasserkuppe) am 13.03.2024 folgende Haushaltssatzung beschlossen:

§ 1

Der Haushaltsplan für das Haushaltsjahr 2024 wird

im Ergebnishaushalt

im ordentlichen Ergebnis	
mit dem Gesamtbetrag der Erträge auf	10.104.732 EUR
mit dem Gesamtbetrag der Aufwendungen auf	8.367.146 EUR
mit einem Saldo von	1.737.586 EUR
im außerordentlichen Ergebnis	
mit dem Gesamtbetrag der Erträge auf	2.300 EUR
mit dem Gesamtbetrag der Aufwendungen auf	2.000 EUR
mit einem Saldo von	300 EUR
mit einem Überschuss	1.737.885 EUR,

im Finanzhaushalt

mit dem Saldo aus den Einzahlungen und Auszahlungen aus laufender Verwaltungstätigkeit auf	2.106.504 EUR
und dem Gesamtbetrag der	
Einzahlungen aus Investitionstätigkeit auf	1.775.950 EUR
Auszahlungen aus Investitionstätigkeit auf	3.710.250 EUR
mit einem Saldo von	1.934.300 EUR
Einzahlungen aus Finanzierungstätigkeit auf	0 EUR
Auszahlungen aus Finanzierungstätigkeit auf	87.000 EUR
mit einem Saldo von	87.000 EUR
mit einem Zahlungsmittelüberschuss	85.204 EUR
festgesetzt.	

§ 2

Der Gesamtbetrag der Kredite, deren Aufnahme im Haushaltsjahr 2024 zur Finanzierung von Investitionen und Investitionsförderungsmaßnahmen erforderlich ist, wird auf 0 EUR festgesetzt.

§ 3

Verpflichtungsermächtigungen werden nicht veranschlagt.

§ 4

Der Höchstbetrag der Liquiditätskredite, die im Haushaltsjahr 2024 zur rechtzeitigen Leistung von Auszahlungen in Anspruch genommen werden dürfen, wird auf 1.500.000 EUR festgesetzt.

§ 5

Die Steuersätze für die Gemeindesteuern werden für das Haushaltsjahr 2024 wie folgt festgesetzt:

- | | |
|--|----------|
| 1. Grundsteuer | |
| a) für land- und forstwirtschaftliche Betriebe (Grundsteuer A) auf | 380 v.H. |
| b) für Grundstücke (Grundsteuer B) auf | 365 v.H. |
| 2. Gewerbesteuer auf | 380 v.H. |

§ 6

Ein Haushaltssicherungskonzept wurde nicht beschlossen.

§ 7

Es gilt der von der Gemeindevertretung als Teil des Haushaltsplans beschlossene Stellenplan.

§ 8

Folgende Sperrvermerke wurden beschlossen:

1. Produktsachkonto 35110.6161 Sonstige soziale Hilfen und Leistungen – Instandhaltung der Gebäude und Außenanlagen (Bauunterhaltung), Haushaltsansatz 100.000 €
2. Produktsachkonto 53310.0952 Wasserversorgung – Anlagen im Bau (Neuer Tiefbrunnen) Haushaltsansatz 300.000 €
3. Produktsachkonto 54110.0961 Gemeindestraßen, Wege und Plätze – Infrastrukturanlagen im Bau – Hochbau (Radwegeverbindungen), Haushaltsansatz 1.050.000 €

Zur Aufhebung der Sperrvermerke ist jeweils ein gesonderter Beschluss der Gemeindevertretung erforderlich.

Poppenhausen (Wasserkuppe), den 15.04.2024

Der Gemeindevorstand


Manfred Helrich
Bürgermeister

Bekanntmachung der Haushaltssatzung

Die vorstehende Haushaltssatzung der Gemeinde Poppenhausen (Wasserkuppe) für das Haushaltsjahr **2024** wird hiermit öffentlich bekannt gemacht.

Da der Haushaltsplan **2024** genehmigungspflichtige Teile enthält, ist nach § 97a HGO die Genehmigung der Aufsichtsbehörde erforderlich. Diese ist erteilt und hat folgenden Wortlaut:

(Genehmigungstext der Aufsichtsbehörde wird nach Vorlage eingefügt bzw. in den Poppenhausener Nachrichten veröffentlicht)

Der Haushaltsplan liegt zur Einsichtnahme vom _____ bis zum _____ im Rathaus, Hauptverwaltung/Kämmerei, zu den jeweiligen Öffnungszeiten öffentlich aus.

Poppenhausen (Wasserkuppe), den

Der Gemeindevorstand

Manfred Helfrich
Bürgermeister

Vorbericht zum Haushaltsplan der Gemeinde Poppenhausen (Wasserkuppe) für das Haushaltsjahr 2024

Gemäß § 1 Abs. 4 Ziffer 1 der Gemeindehaushaltsverordnung (GemHVO) ist dem Haushaltsplan der Vorbericht beizufügen. Dessen Inhalte sind in § 6 GemHVO wie folgt beschrieben:

Im Vorbericht zum Haushaltsplan soll ein Überblick über den Stand und die Entwicklung der Haushaltswirtschaft unter Einbeziehung der Vorjahre gegeben werden. Insbesondere soll der Vorbericht die Entwicklung der wichtigsten Ertrags- und Aufwandsarten, die Entwicklung des Vermögens und der Schulden, ordentliche und außerordentliche Ergebnisse, die Entwicklung der Finanzmittel sowie geplante Investitionen mit ihren finanziellen Auswirkungen darstellen.

Aufbau des Haushaltsplans (§§ 1 ff GemHVO)

Der Haushalt besteht aus der Haushaltssatzung mit dem Haushaltsplan und den vorgesehenen Anlagen nach der GemHVO. Inhaltlich sieht die Haushaltssatzung die Festsetzung der Gesamtbeträge der Erträge und Aufwendungen im Ergebnishaushalt bzw. der Einzahlungen und Auszahlungen im Finanzhaushalt vor.

Der Haushaltsplan besteht aus

- dem Gesamthaushalt
- den Teilhaushalten und
- dem Stellenplan

Der Gesamthaushalt ist gegliedert in den

- Ergebnishaushalt und den
- Finanzhaushalt

Der Ergebnishaushalt und der Finanzhaushalt sind jeweils in Teilhaushalte zu gliedern (§ 4 GemHVO). Dem Gesamtplan ist ein Produktbereichsplan vorangestellt, in dem die Produkte zu Produktgruppen und Produktbereichen zusammengefasst sind.

Teilhaushalte			
(Hauptproduktbereiche):			Produktbereiche:
1.	Zentrale Verwaltung	11	Innere Verwaltung
		12	Sicherheit und Ordnung
2.	Schule und Kultur	25-29	Kultur und Wissenschaft
3.	Soziales und Jugend	31-35	Soziale Leistungen
		36	Kinder, Jugend und Familienhilfe
4.	Gesundheit und Sport	42	Sportförderung
5.	Gestaltung der Umwelt	51	Räumliche Planung und Entwicklung
		52	Bauen und Wohnen
		53	Ver- und Entsorgung
		54	Verkehrsflächen und –anlagen, ÖPNV
		55	Natur und Landschaftspflege
		56	Umweltschutz
6.	Zentrale Finanzleistungen	61	Allgemeine Finanzwirtschaft

Der Stellenplan vervollständigt den Haushaltsplan. Darüber hinaus sind dem Haushaltsplan Anlagen beizufügen (z.B.: Vorbericht, Übersichten über den Stand der Rücklagen, der Rückstellungen, der Verbindlichkeiten sowie die Fraktionsmittel).

Elemente des Haushalts

Die unterschiedlichen Elemente des Haushalts werden nachfolgend erläutert:

Ergebnishaushalt:

Der Ergebnishaushalt enthält gemäß § 2 GemHVO-Doppik alle geplanten Aufwendungen und Erträge des Haushaltsjahres. Der Saldo aus Aufwendungen und Erträgen ergibt das geplante Jahresergebnis, das sich als Überschuss oder Fehlbetrag darstellt. Die Erträge und Aufwendungen werden in dem Haushaltsjahr dargestellt, dem sie wirtschaftlich zuzuordnen sind, also in dem sie verursacht werden (periodengerechte Darstellung). Dabei ist zu beachten, dass den Erträgen und Aufwendungen nicht immer auch Zahlungsströme im gleichen Haushaltsjahr zugeordnet werden können. Es ist möglich, dass Zahlungen bereits geleistet wurden (z.B. Abschreibungen für Investitionen, Auflösung von Sonderposten) oder erst in späteren Jahren zu leisten sind (z.B.: Zuführungen zu Rückstellungen).

Entsprechend den Vorgaben der GemHVO-Doppik werden im Ergebnishaushalt die folgenden Teilergebnisse dargestellt:

Das **Verwaltungsergebnis** beinhaltet die ordentlichen Erträge und Aufwendungen aus der laufenden Verwaltungstätigkeit.

Im **Finanzergebnis** werden die Erträge aus der Bewirtschaftung von Zahlungsmitteln veranschlagt. Das Verwaltungs- und Finanzergebnis bilden zusammen das **ordentliche Ergebnis**.

Das **außerordentliche Ergebnis** beinhaltet betriebs- und periodenfremde Erträge und Aufwendungen (z.B. Buchgewinne oder -verluste im Zusammenhang mit Abgängen des Anlagevermögens).

Finanzhaushalt:

Im Finanzhaushalt werden Zahlungsströme geplant. Zahlungsströme sind sowohl die Einzahlungen als auch die Auszahlungen, die innerhalb des Haushaltsjahres erwartet werden. Da alle Zahlungsströme im Finanzhaushalt darzustellen sind, wird ein Überblick über die tatsächliche finanzielle Lage (Liquiditätsentwicklung) der Gemeinde möglich. Durch die Beschlussfassung über den Finanzhaushalt werden also die Finanzmittel bereitgestellt. Damit ermächtigt der Finanzhaushalt zur Leistung z.B. der Investitionen in Form von Auszahlungen.

Der Ausweis von Teilsalden ermöglicht zudem einen vertieften Einblick in die Finanztätigkeiten. Entsprechend der GemHVO werden die folgenden Teilsalden gebildet:

Im Finanzmittelfluss **aus laufender Verwaltungstätigkeit** wird die Eigenfinanzierungskraft der Gemeinde dargestellt. Dieser Finanzmittelfluss wird um nicht zahlungswirksame Erträge (z.B. Auflösung von Sonderposten) und Aufwendungen (z.B. Abschreibungen) bereinigt.

Der Finanzmittelfluss **aus Investitionstätigkeit** stellt sämtliche vermögenswirksame Vorgänge dar. Die zu erwartenden Beiträge und Zuschüsse werden auf der Seite der Einzahlungen ebenso wie z.B. die Veräußerung von Vermögensgegenständen veranschlagt. Auf der Seite der Auszahlungen wird die Summe der Investitionsmaßnahmen ausgewiesen.

Im Finanzmittelfluss **aus Finanzierungstätigkeit** wird ausgewiesen, wie sich die ordentlichen Kredite der Gemeinde entwickeln. Dabei wird auch die Entwicklung der Kreditrückflüsse durch Tilgungen deutlich.

Investitionsprogramm:

Das Investitionsprogramm dient als Grundlage für die mittelfristige Ergebnis- und Finanzplanung im Haushaltsplan. Zusammen mit der Ergebnis- und Finanzplanung ist das Investitionsprogramm mit der Haushaltssatzung der Gemeindevertretung vorzulegen. Das Investitionsprogramm ist durch die Gemeindevertretung gesondert zu beschließen.

Im Investitionsprogramm werden sämtliche Maßnahmen dargestellt, durch die eine Veränderung des Anlagevermögens erfolgt. Die Veränderungen können sich in einer Zunahme des Anlagevermögens (z.B. Kauf eines Grundstückes oder Fahrzeuges) oder in einer Abnahme des Anlagevermögens (z.B. Verkauf eines Baugrundstückes) ausdrücken. Zunahmen des Anlagevermögens führen zu Auszahlungen, Abnahmen (i.d.R.) zu Einzahlungen. Das Investitionsprogramm ist produkt- und maßnahmenbezogen aufgebaut.

Produkte

Der Produktplan 2024 der Gemeinde Poppenhausen (Wasserkuppe) sieht die nachfolgend genannten Produkte vor. Die einzelnen Produkte sind im Ergebnishaushalt jeweils kurz erläutert.

Produktnummer	Leistungen werden erbracht im Rahmen des Produktes
11110	Gemeindeorgane und Repräsentation
11120	Innere Verwaltungsangelegenheiten, Zentrale Dienste
11130	Finanzverwaltung
11140	Liegenschaftswesen, Gebäudemanagement
11150	Einrichtungen für die gesamte Verwaltung, weitere zentrale Dienste
11160	Bauhof
12110	Statistik und Wahlen
12210	Allgemeine Sicherheit u. Ordnung, Verkehrsüberwachung
12230	Melde- und Personenstandswesen
12610	Brandschutz
28110	Heimatpflege, kulturelle Aktivitäten und Veranstaltungen
29110	Förderung von Kirchengemeinden und sonstigen Religionsgemeinschaften
35110	Sonstige soziale Hilfen und Leistungen
35120	Projekt "Leben und Arbeiten in Poppenhausen"
36510	Fremde Tageseinrichtungen für Kinder
36520	Eigene Tageseinrichtungen für Kinder
36610	Einrichtungen der Jugendarbeit
42410	Kommunale Sportstätten
42420	Freischwimmbad Poppenhausen
51110	Aufgaben im Rahmen der Orts- und Regionalplanung
52110	Bau- und Grundstücksordnung
53110	Elektrizitätsversorgung
53310	Wasserversorgung
53710	Abfallwirtschaft
53810	Abwasserbeseitigung
54110	Gemeindestraßen, Wege und Plätze
54510	Straßenreinigung, Winterdienst und Straßenbeleuchtung
54710	Öffentlicher Personennahverkehr
55110	Öffentliches Grün, Landschaftsbau
55210	Öffentliche Gewässer, wasserbauliche Anlagen
55310	Friedhofs- und Bestattungswesen

55510	Land- und Forstwirtschaft
57310	Gemeinschaftshäuser
57510	Tourismusangelegenheiten
61110	Steuern, allgemeine Zuweisungen, allgemeine Umlagen
61210	Sonstige allgemeine Finanzwirtschaft

Entwicklung der Vorjahre

Die Entwicklung der Vorjahre wird anhand der Jahresabschlüsse bzw. der Haushaltspläne dargestellt. Im vergangenen Jahr 2023 wurde der Jahresabschluss 2022 der Revision vorgelegt. Die Prüfung ist inzwischen abgeschlossen. Die Gemeindevertretung hat über den Prüfungsbericht zum Jahresabschluss 2022 bereits Beschluss gefasst und dem Gemeindevorstand Entlastung erteilt. Der Jahresabschluss 2023 wird bis zum 30.04.2024 fristgerecht eingereicht. Damit befindet sich die Gemeinde im aktuellen Prüfungsjahr.

	2019	2020	2021	2022	2023	2024
Ordentliche Erträge	5.655.311	6.499.928	8.023.679	7.758.890	7.496.257	10.024.932
Ordentliche Aufwendungen	5.513.009	6.553.043	7.212.770	6.402.007	7.421.870	8.349.296
Verwaltungsergebnis	142.301	-53.115	810.909	1.356.883	74.387	1.675.636
Finanzergebnis	-20.214	-16.526	-15.263	-17.508	-16.050	61.950
Ordentliches Ergebnis	122.087	-69.641	795.646	1.339.375	58.337	1.737.586
Außerordentliches Ergebnis	90.052	441.473	85.833	622.451	400	300
Jahresergebnis	212.140	371.832	881.479	1.961.826	58.737	1.737.886

(2019 bis 2022 anhand geprüfter Jahresabschlüsse sowie 2023 und 2024 anhand der Haushaltsansätze). Der letzte Jahresabschluss 2022 wird diesem Haushaltsplan als Anlage beigefügt.

Gesamtergebnishaushalt

Erträge Ergebnishaushalt

Privatrechtliche Leistungsentgelte	50.500
Öffentlich-rechtliche Leistungsentgelte	1.193.100
Kostenersatzleistungen und Kostenerstattungen	170.500
Bestandsveränderungen, aktivierte Eigenleistungen	62.000
Steuern, steuerähnliche Erträge und Erträge aus gesetzlichen Umlagen	6.669.850
Erträge aus Transferleistungen	94.693
Erträgen aus Zuweisungen und Zuschüssen für laufende Zwecke und allgemeine Umlagen	1.202.181
Erträge aus der Auflösung von Sonderposten aus Investitionszuw., Zuschüssen und Investitionsbeiträgen	449.658
Sonstige ordentliche Erträge	132.450
Summe der ordentlichen Erträge	10.024.932

Aufwendungen Ergebnishaushalt

Personalaufwendungen	2.136.950
Versorgungsaufwendungen	110.000
Aufwendungen für Sach- und Dienstleistungen	1.982.437
Abschreibungen	884.426
Aufwendungen für Zuweisungen und Zuschüsse sowie besondere Finanzaufwendungen	394.600
Steueraufwendungen inkl. Aufwendungen aus gesetzlichen Umlageverpflichtungen	2.838.233
Transferaufwendungen	0
Sonstige ordentliche Aufwendungen	2.650
Summe der ordentlichen Aufwendungen	8.349.296

Ermittlung Jahresergebnis

Summe der ordentlichen Erträge	10.024.932
Summe der ordentlichen Aufwendungen	- 8.349.296
Verwaltungsergebnis	= 1.675.636
Finanzerträge	79.800
Zinsen und ähnliche Aufwendungen	- 17.850
Finanzergebnis	= 61.950
Ordentliches Ergebnis	1.737.586
Außerordentliche Erträge	2.300
Außerordentliche Aufwendungen	- 2.000
Außerordentliches Ergebnis	= 300
Jahresergebnis	1.737.886

Ergebnishaushalt

Der Ergebnishaushalt schließt mit einem positiven Jahresergebnis in Höhe von 1.737.886 € ab. Damit wird die Auflage der Kommunalaufsicht, den Haushalt 2024 ausgeglichen vorzulegen, erfüllt. Das Ergebnis liegt um rund 1.700.000 € über dem Vorjahresergebnis.

Erträge

Die **Privatrechtlichen und Öffentlich-rechtlichen Leistungsentgelte** liegen in Summe im Vergleich zum Vorjahr (1.141.900 €) mit 1.243.600 € um 101.700 € höher. Grund hierfür sind in erster Linie die steigenden Benutzungsgebühren bei Wasser und Kanal.

Im Bereich der **Steuern und Erträge aus gesetzlichen Umlagen** bewegen sich die zu erwartenden Einnahmen mit 6.669.850 € deutlich über dem bereits hohen Vorjahreswert von 4.465.031 €. Die anhand der vorläufigen Kennzahlen des Finanzplanungserlasses ermittelten Zahlen für den Gemeindeanteil an der Einkommensteuer und der Umsatzsteuer liegen mit insgesamt 1.777.100 € um rund 100.000 € über dem Vorjahreswert von 1.674.281 €. Damit profitiert die Gemeinde weiterhin, trotz schwieriger Vorzeichen, von einer noch guten Konjunktur und den zahlreichen Arbeitnehmern und Betrieben im Gemeindegebiet. Die Gewerbesteuer wird aufgrund des sehr guten Vorjahresergebnisses mit 4.500.000 € veranschlagt und ist damit hauptursächlich für die Einnahmesteigerung.

Die **Erträge aus Zuweisungen und Zuschüssen** liegen mit 1.202.181 € über dem Vorjahresergebnis von 1.121.490 €. Der höhere Wert ist vor allem mit der gestiegenen Einnahme aus der Schlüsselzuweisung zu begründen. Lt. vorliegendem Bescheid beträgt diese für 2024 430.281 € und liegt damit deutlich über dem Vorjahreswert von 127.790 €. Diese Steigerung ist angesichts der hohen Gewerbesteuereinnahmen in 2023 erstaunlich, liegt jedoch in der Berechnungssystematik begründet. Dabei bleiben für die Berechnung der Schlüsselzuweisung 2024 die hohen Gewerbesteuereinnahmen im zweiten Halbjahr 2023 unberücksichtigt. Diese werden erst für die Berechnung der Schlüsselzuweisung 2025 herangezogen.

Die **Erträge aus der Auflösung von Sonderposten** werden jährlich aktualisiert und gemäß dem vorhandenen Anlagespiegel veranschlagt. Der Ansatz liegt mit 449.658 € um 24.659 € unter dem Vorjahresansatz von 424.999 €. Der buchhalterische Ertrag aus der Auflösung von Sonderposten sorgt auch für eine Verbesserung des Ergebnishaushaltes. Sonderposten sind Einnahmen aus Investitionszuschüssen und Investitionsbeiträgen und werden analog zur Abschreibung aufgelöst.

Unter **Sonstige ordentliche Erträge** wird für 2024 mit Einnahmen in Höhe von 132.450 € gerechnet. Die Einnahme liegt damit in etwa auf dem Niveau des Vorjahres (130.950 €). Zu nennen sind hier z.B. die Konzessionsabgabe der RhönEnergie Fulda über 70.000 € sowie 20.000 € an Schadensersatzleistungen für Reparaturarbeiten an Wasserhausanschlüssen.

Aufwendungen

Die **Personalaufwendungen** steigen auch in 2024 erneut und zwar um 155.450 € im Vergleich zum Vorjahresansatz. Der Ansatz beträgt nun 2.136.950 €. Hauptgrund der Steigerung ist vor allem die Umsetzung der gesetzlichen Vorgaben hinsichtlich des Personalschlüssels in den gemeindlichen Kindertagesstätten. Hinzu kommen tarifliche Erhöhungen für alle Bediensteten sowie die Anpassung einer Planstelle in der Verwaltung. Siehe hierzu auch den Stellenplan als Anlage zum Haushaltsplan 2024.

Die **Aufwendungen für Sach- und Dienstleistungen** machen mit einem Gesamtansatz von 1.982.437 € einen erheblichen Teil der Aufwendungen des Ergebnishaushaltes aus. Der Ansatz liegt um 113.022 € über dem Ansatz von 1.869.415 € aus 2023. Im erhöhten Ansatz sind zum einen die allgemeinen Preissteigerungen berücksichtigt, vor allem jedoch sind geplante Ausgaben in Höhe von 360.000 € für die Instandhaltung von Sachanlagen im Bereich der Gemeindestraßen und Wirtschaftswege hier aufgenommen. Die geplante Umstellung der Beleuchtung im Rathaus konnte in 2023 nur teilweise umgesetzt werden. Es wird daher erneut ein Ansatz über 30.000 € eingestellt. Dieser Ansatz wurde im Zuge der Haushaltsberatung um weitere 20.000 € zur Verbesserung der Bühnenbeleuchtung erhöht. Es stehen somit nun insgesamt 50.000 € bereit. Im Zuge der Digitalisierung des Bauamtes wird durch den Landkreis Fulda die Einführung eines Dokumenten-Management-Systems für die gesamte Verwaltung gefördert. Dies ist ein wichtiger Schritt zur Digitalisierung der Gemeindeverwaltung. Für den gemeindlichen Eigenanteil am DMS werden 12.000 € bereitgestellt. Für die Sanierung des Gewölbekellers im Rathaus werden 35.000 € veranschlagt. Geplant ist hier unter anderem die Verbesserung der Belüftung, da der Keller derzeit sehr feucht ist und somit nicht genutzt werden kann. Im Produkt 35110 Sonstige soziale Hilfen und Leistungen sind, angesichts der unklaren Lage, vorsorglich 100.000 € für eine evtl. notwendig werdende Instandhaltung von Gebäuden zur Unterbringung von Flüchtlingen aufgenommen. Hier wird mit einer anteiligen Kostenerstattung durch den Landkreis Fulda in Höhe von 80.000 € gerechnet. Des Weiteren sind für etwaige Mietzahlungen und Nebenkosten für die Unterbringung von Flüchtlingen 44.000 € eingestellt. Auch hier kann mit einer etwa 80%igen Erstattung durch den Landkreis Fulda gerechnet werden. Für die vorgesehene Planung der Breitbandversorgung in Poppenhausen wird der Ansatz von 44.000 € erneut eingesetzt. Bisher wurden hier nur sehr geringe Aufwendungen fällig. Da die Planung zu 100% gefördert wird, steht der Ausgabe ein entsprechender Einnahmeansatz gegenüber. Im Rahmen der Orts- und Regionalplanung wird gemäß der Haushaltsberatung ein neuer Ansatz über 20.000 € für Beratungsleistungen zur

Innenentwicklung gebildet. Die seit Jahren nur noch eingeschränkt nutzbare „Flurbereinigungsbrücke“ im Lüttergrund soll wieder befahrbar gemacht werden. Für die notwendigen Arbeiten werden 50.000 € veranschlagt. Im Bereich 55210 Öffentliche Gewässer, wasserbauliche Anlagen werden für Planungsleistungen 10.000 € bereitgestellt. Damit sollen auf der Basis der Starkregensimulation erste Hochwasserschutzmaßnahmen ermittelt und beplant werden. Analog zum Rathaus soll auch im Von-Steinrück-Haus eine teilweise Erneuerung der Beleuchtung erfolgen. Ein Ausgabeansatz in Höhe von 30.000 € wird hierfür eingestellt.

Bei den **Abschreibungen** gilt das bereits bei den Auflösungen von Sonderposten Gesagte analog. Für 2024 wurde die Veranschlagung der Abschreibungen in Höhe von 884.426 € anhand der aktuellen AfA-Vorschau aus dem Buchführungssystem CIP vorgenommen. Der Vorjahreswert betrug 864.943 €. Die Differenz ist unwesentlich. Die Aktivierung der Maßnahme Kläranlage wurde bereits größtenteils in 2023 vorgenommen.

Die **Aufwendungen für Zuweisungen und Zuschüssen** liegen mit 394.600 € um rund 135.000 € über dem Vorjahresansatz von 259.380 €. Ursächlich hierfür ist der um diesen Betrag erhöhte Ansatz für die Kostenerstattung an die Kath. Kindertagesstätte „St. Elisabeth“. Der Ansatz wird aufgrund von Erfahrungswerten aus Vorjahren sowie der aktuell vorgelegten Kostenermittlung gebildet.

Die **Steueraufwendungen und Umlagen** betragen 2.838.233 € und liegen damit um 502.232 € über dem Vorjahreswert von 2.336.001 €. Die deutliche Erhöhung ergibt sich aus der weiter steigenden Kreis- und Schulumlage (ca. 157 TEUR) sowie der aufgrund der hohen Gewerbesteuereinnahme auch steigenden Gewerbesteuerumlage (ca. 96 TEUR). Erstmals getrennt verbucht wird die Ausgabe für die sog. Heimatumlage an das Land Hessen in Höhe von rund 257 TEUR. Die Heimatumlage wurde bisher gemeinsam mit der Gewerbesteuerumlage verbucht. Die genannten Umlagen basieren sämtlich auf Berechnungen des Hessischen Finanzministeriums und werden der Gemeinde entweder per Bescheid oder als Grundlage zur Eigenermittlung der Zahllast mitgeteilt. Die Berechnungsgrundlagen werden vom Hessischen Finanzministerium jährlich neu festgelegt.

Bildung von Deckungskreisen für 2024 und Deckungsfähigkeit

- | | |
|---------------------------------------|-----------------------------|
| 1. Sachkonten 6010 Büromaterial | - gegenseitig deckungsfähig |
| 2. Sachkonten 6051 Strom | - gegenseitig deckungsfähig |
| 3. Sachkonten 6054 Heizöl | - gegenseitig deckungsfähig |
| 4. Sachkonten 6166 Wartungskosten EDV | - gegenseitig deckungsfähig |

Bezüglich der Deckungsfähigkeit wird auf die Regelung des § 20 GemHVO verwiesen. Danach sind die Ansätze der in einem Budget veranschlagten zahlungswirksamen Aufwendungen gegenseitig deckungsfähig, wenn im Haushalt nichts anderes bestimmt ist. Für die Gemeinde Poppenhausen (Wasserkuppe) gilt jeweils der Hauptproduktbereich als Budget.

Finanzhaushalt

Der Finanzhaushalt 2024 weist Auszahlungen für Investitionen über 3.710.250 € aus. Das Investitionsvolumen ist damit um rund 1.200.000 € höher als im Vorjahr (2.524.250 €). Maßgebliche Einzelmaßnahmen werden nachfolgend beschrieben. Aufgrund der zu erwartenden guten Einnahmesituation im Bereich der Gewerbesteuer ist für das Haushaltsjahr 2024 keine Kreditaufnahme im investiven Bereich vorgesehen.

Für das Haushaltsjahr 2024 wird ein Zahlungsmittelüberschuss aus der laufenden Verwaltungstätigkeit in Höhe von 2.106.504 € erwartet. Seit dem Haushaltsjahr 2018 gilt die Vorschrift des § 3 (2) der GemHVO, wonach die Überschüsse aus der laufenden Verwaltungstätigkeit mindestens die Tilgungen decken sollen. Für Tilgungen sind im Haushaltsjahr 2024 87.000 € veranschlagt. Die Anforderung des § 3 (2) GemHVO ist somit erfüllt.

Nachfolgende Investitionen bzw. Ausgaben sind für das Jahr 2024 vorgesehen:

Produkt 11120 Innere Verwaltungsangelegenheiten, hier werden Vorgänge der Verwaltungssteuerung und inneren Organisation dargestellt

Hier sind für 2024 7.500 € für die Beschaffung einer Registrierkasse mit TSE Sicherungssystem bereitgestellt. Die Ersatzbeschaffung ist aufgrund gesetzlicher Vorgaben notwendig geworden und ersetzt die bisherige Registrierkasse. Die vorhandene Kasse konnte nicht mit TSE nachgerüstet werden.

Produkt 11140 Liegenschaftswesen, Gebäudemanagement, hier werden die gemeindlichen Grundstücksangelegenheiten verbucht

Hier sind für 2024 75.000 € an Fördermitteln des Landkreises Fulda in Ansatz gebracht. Die Mittel werden für den geplanten Ankauf einer Liegenschaft im Ortskern zur Innenentwicklung erwartet.

Für den Ankauf eines Anwesens im Ortskern zur Innenentwicklung werden 420.000 € eingestellt. Daneben sind für den möglichen Ankauf von neuem Baugelände im Grundhaushalt weitere 300.000 € vorgesehen. Je nach Entwicklung können beide Haushaltsansätze im Laufe des Haushaltsjahres durch Beschluss der Gemeindevertretung umgewidmet bzw. erhöht werden. Die jetzt veranschlagten Ansätze sollen daher als Grundpositionen im Bereich Liegenschaftswesen dienen.

Produkt 11150 Einrichtungen für die gesamte Verwaltung, weitere zentrale Dienste, hier wird in erster Linie die elektronische Informations- und Datenverarbeitung, sowie die zugehörige Hard- und Software dargestellt

Für 2024 ist die notwendig gewordene Erneuerung der Firewall mit Gesamtkosten von 12.000 € eingestellt. Die Erneuerung war durch den Lizenzablauf der bisherigen Firewall nötig. Die in 2023 vorgesehene Erneuerung des Servers wurde umgesetzt. Daneben konnten durch die Förderung im Rahmen des Programms „Einführung digitales Bauamt“ einige Hardwarekomponenten kostenfrei erneuert werden. Der Ansatz 0850 Büromaschinen ist daher lediglich mit 2.000 € für notwendige Ersatzbeschaffungen angesetzt.

Produkt 11160 Bauhof, hier werden Investitionen in die Ausstattung des gemeindlichen Bauhofes verbucht. Dabei handelt es sich in erster Linie um den Fuhrpark und die Maschinenausstattung

Zur Erfüllung der vielfältigen Aufgaben des Bauhofes ist ein umfangreicher und gut ausgestatteter Fuhrpark erforderlich. Hierzu sind in der Vergangenheit immer wieder Fahrzeuge und/oder Anbaugeräte per Mietkauf erworben worden. Hier wird über einen gewissen Zeitraum per Monatsrate der Kaufpreis gezahlt. Nach Ablauf geht das Investitionsgut dann in das Eigentum der Gemeinde über. Für 2024 ist die Neubeschaffung eines Rasentraktors für den Bauhof und die Sportanlage sowie die Fortführung der laufenden Mietkäufe vorgesehen. Hierfür wird ein Ansatz über 57.000 € gebildet. Als weitere Ausgabenposition sind 22.000 € für die Beschaffung einer digitalen Schließanlage für die gemeindlichen Liegenschaften im Bereich Infrastruktur (z.B. Kläranlage, Wertstoffhof, Bauhof) eingestellt.

Produkt 12610 Brandschutz, das Feuerwehrwesen ist eine Pflichtaufgabe der Kommune. Die notwendigen Investitionen in Feuerwehrhäuser, Fahrzeuge und sonstige höherwertige Ausstattungen werden hier veranschlagt

Für den in 2024 vorgesehenen Neubau der Fahrzeughalle Steinwand wird mit Beihilfen des Landes bzw. des Kreises in Höhe von 50.000 € gerechnet.

Für den Bau bzw. die Planung von Anbauten an die Feuerwehrhäuser werden insgesamt 166.000 € bereitgestellt. Diese teilen sich wie folgt auf: 150 TEUR Fahrzeughalle Steinwand, 12 TEUR notwendiger Grundstücksankauf Abtsroda sowie 4 TEUR für Planung Rodholz. Der Neubau einer Löschwasserzisterne im Bereich Neuwart wird in 2024 umgesetzt. Das Material für die Zisterne ist bereits beschafft und eingelagert. Für die Arbeiten zum Setzen der Zisterne werden 30.000 € vorgesehen. Der Neubau war notwendig geworden, weil eine Sanierung der bestehenden Zisterne baulich und wirtschaftlich nicht mehr sinnvoll war. Die aktiven Verantwortlichen der Feuerwehren haben die Mittelbereitstellung für die Beschaffung von weiteren Fahrzeugen angeregt. Berücksichtigt sind daher im Haushalt 2024 85 TEUR für den Ankauf eines Feuerwehrfahrzeuges – Logistik mit einer Hebebühne. Das Fahrzeug soll im Feuerwehrhaus Poppenhausen stationiert werden und dient als Ersatz für das außer Dienst genommene Fahrzeug der Feuerwehr Gackenhof. Für die Beladung des Fahrzeuges wird mit weiteren Kosten in Höhe von 18.000 € gerechnet. Wie in den Vorjahren ist erneut ein Ansatz über 5.000 € für sonstige Betriebsausstattung der Feuerwehren eingestellt. Hiermit werden notwendige Ersatzbeschaffungen höherwertiger Ausrüstungsgegenstände bestritten.

Produkt 36510 Fremde Tageseinrichtungen für Kinder, hier werden investive Ausgaben für die Katholische Kindertagesstätte St. Elisabeth angesetzt

Die Katholische Kindertagesstätte St. Elisabeth plant für 2024 verschiedene Investitionen im Außenbereich der Kita. Für den gemeindlichen Anteil werden daher 10.000 € bereitgestellt.

Produkt 36520 Eigene Tageseinrichtungen für Kinder, hier werden die investiven Ausgaben für das „Entdeckernest“, das „RhönKinder-Haus“ und den Kinderhort im Haushalt bereitgestellt

Obwohl die Maßnahme bereits seit Jahren abgeschlossen ist, sind immer noch nicht alle erwarteten und zugesagten Fördermittel für den Neubau der Kita „Das Entdeckernest“ eingegangen. So auch die Fördermittel des Bundes für die Schaffung zusätzlicher Kindergartenplätze in Höhe von 100.000 €. Diese Bundesmittel sollen zur Weiterleitung an das Land Hessen geflossen sein, von dort jedoch noch immer nicht weitergeleitet. Allerdings kann nun wohl endgültig mit einem Eingang in 2024 gerechnet werden. Der Einnahmeansatz wird daher mit 100 TEUR nochmals gebildet.

Für im Laufe des Haushaltsjahres nötig werdende ergänzende Ausstattung der Tageseinrichtungen werden insgesamt 7.000 € in Ansatz gebracht.

Produkt 36610 Einrichtungen der Jugendarbeit, hier sind die Ausgaben für Spielplätze und die Freizeitanlage „Strutt“ angesetzt

Auch für 2024 sind wieder Investitionen in den Bereich der Kinderspielplätze vorgesehen. Insgesamt werden 75.000 € bereitgestellt. Davon werden 15 TEUR für Restmaßnahmen und die Endabrechnung des Spielplatzes „Maulkuppenstraße“ kalkuliert. Für die Umgestaltung des Spielplatzes „Unterer Gackenhof“ wird eine Jahresrate von 15 TEUR bereitgestellt. Die Neugestaltung des Spielplatzes in Tränkhof wird mit 25 TEUR veranschlagt. Die übrigen 20 TEUR sind für unvorhergesehene Ersatzbeschaffungen sowie den möglichen Neubau eines Beachvolleyballfeldes eingeplant. Die Arbeiten des Bauhofes bei den beschriebenen Vorhaben werden als aktivierte Eigenleistung mit 15 TEUR veranschlagt.

Produkt 42410 Kommunale Sportstätten betrifft das gemeindeeigene Sportgelände „Lüttergrund“, inklusive des Sportlerhauses

Für das Sportgelände ist vom TSV Poppenhausen eine Umrüstung bzw. Erneuerung der Flutlichtanlage angeregt worden. Die Maßnahme ist, entgegen einer ersten Annahme, wesentlich aufwändiger als gedacht. Die neu zu errichtende Flutlichtanlage muss zahlreiche Anforderungen (u.a. Sternenpark Rhön) erfüllen, wird dadurch jedoch auch förderfähig. Die Kosten sind mit ca. 150.000 € anzunehmen. Hierzu wird im Förderfall eine Beihilfe von ca. 90.000 € erwartet. Der Bauhof soll das Vorhaben mit aktivierten Eigenleistungen in Höhe von ca. 15.000 € unterstützen.

Produkt 42420 Freischwimmbad Poppenhausen, hier werden Ausgaben für das Freischwimmbad und das Schwimmbadgebäude angesetzt

Die Sanitäranlagen des Freischwimmbades sind in die Jahre gekommen und bedürfen einer umfassenden Erneuerung. Nachdem in 2023 zunächst mit der Umgestaltung des Damenbereiches begonnen wurde, soll in 2024 nun der Herrenbereich folgen. Vorgesehen ist dabei auch wieder die komplette Erneuerung der Sanitärelemente mit den entsprechenden Nebenarbeiten. Hierfür werden 30 TEUR bereitgestellt. Die unterstützenden Arbeiten des Bauhofes werden mit 5 TEUR veranschlagt. Wie im Vorjahr werden 5.000 € für die laufende Beschaffung von Betriebsausstattungen (u.a. Mietkauf Chloranlage) in Ansatz gebracht.

Produkt 53110 Elektrizitätsversorgung, wird 2023 erstmalig vorgesehen und dient der Verbuchung von Ausgaben im Bereich Notstrom und E-Ladetechnik

Angesichts möglicher Ausfälle im Bereich der Stromversorgung hat die Gemeinde für eine Notstromversorgung der kommunalen Infrastruktur Sorge zu tragen. Für die Herstellung von entsprechenden Stromanschlüssen an den gemeindlichen Gebäuden und die Beschaffung von geeigneten Aggregaten werden 60.000 € bereitgestellt. Für die Installation einer Photovoltaikanlage (Rathaus) sind 50 TEUR veranschlagt. Die Anbringung einer Photovoltaikanlage auf dem Rathausdach war im Rahmen einer Energieberatung für sinnvoll erachtet worden.

Produkt 53310 Wasserversorgung, hier werden Ausgaben für Investitionen in das gemeindliche Wasserversorgungsnetz ausgewiesen. Dazu gehören die Brunnen und Quellen, Wasserhochbehälter sowie der Tiefbrunnen

Die bereits in 2023 vorgesehene Installation einer Ultrafiltration konnte aufgrund von Lieferengpässen des Herstellers nicht umgesetzt werden. Die Angebotsabfrage und anschließend die Auftragsvergabe wurden in 2023 durchgeführt, die Lieferung und Installation wird im zeitigen Frühjahr 2024 erfolgen. Die Ultrafiltration filtert noch mehr Schwebeteilchen aus als die bisherige Filterung. Außerdem gibt es einen automatisierten Spülvorgang, sodass weniger Verbrauchsmaterial und Personalaufwand anfällt. Durch die bessere Filterung bleibt die UV-Entkeimung länger wirksam, bevor dann zu trübes Wasser abgeschlagen werden muss. Als Effekt wird eine höhere verfügbare Wassermenge erwartet. Die Lieferung und Installation der Ultrafiltration wird mit 130.000 € veranschlagt. Für eine mögliche Fortführung des Projektes „Standortsuche bzw. Probebohrung eines neuen Trinkwasserbrunnens“ werden 300.000 € bereitgestellt. Die Mittel können für eine Aufweitungsbohrung und den Brunnenausbau verwendet werden. Voraussetzung ist ein positives Ergebnis der Untersuchungen zur Wassermenge und Wasserqualität der durchgeführten Probebohrung. Im Bereich des Wasserhochbehälters Tränkhof soll durch die Umverlegung von Wasserleitungsrohren sowohl die Wasserversorgung als auch die Löschwasserversorgung von Tränkhof neu geregelt werden. Vorgesehen ist dabei u.a. die Neuinstallation entsprechender Hydranten im Ortsnetz von Tränkhof. Der Kostenansatz beträgt 30 TEUR. Die Arbeiten sollen weitgehend durch den Bauhof geleistet werden, hierfür werden 10 TEUR an aktivierten Eigenleistungen vorgesehen.

Produkt 53810 Abwasserbeseitigung, hier werden sämtliche investiven Ausgaben in die Abwasserentsorgung der Gemeinde ausgewiesen. Dazu gehören neben der Kläranlage auch die Sammelleitungen und Regenüberlaufbecken

Der Um- bzw. Neubau der Kläranlage wurde in 2023 fertiggestellt, die Anlage auch offiziell ihrer Bestimmung übergeben. Für noch ausstehende kleinere Abrechnungen wird ein Ansatz über 20.000 € gebildet. Der noch fehlende Speicher der Photovoltaikanlage auf der Mehrzweckhalle der Kläranlage war bereits zum Jahresanfang 2023 erwartet worden. Die Lieferung verzögerte sich jedoch aufgrund von Sicherheitsproblemen des Speichers und wird jetzt zum Jahresanfang 2024 erwartet. Der Ausgabeansatz über 30.000 € wird daher erneut gebildet.

Produkt 54110 Gemeindestraßen, Wege und Plätze, hier werden die Aufwendungen für Investitionen in die Verkehrsinfrastruktur der Gemeinde aufgenommen. Dazu zählen die Gemeindestraßen, einfache Verbindungsstraßen und Wege sowie auch Radwegeverbindungen

Für den Radwegebau Poppenhausen – Ebersburg/Weyhers und Poppenhausen/Remerz – Dietershausen konnten in 2023 bereits Teilbeträge der Förderungen abgerufen werden. Für 2024 werden insgesamt weitere 380.000 € an Förderung für beide Maßnahmen erwartet. Das Förderprogramm zum Ausbau von Feld- und Wirtschaftswegen zu ausgewiesenen Radwegen läuft weiterhin und bietet Zuschüsse von etwa 82,5 % der Kosten. Die Verwaltungsleitung hat mögliche Maßnahmen mit geschätzten Kosten in Höhe von 1.050.000 € ermittelt, hierfür können Beihilfen von ca. 866.000 € erwartet werden. Der von der Gemeindevertretung beschlossene Verkauf von gemeindlichen Wegeparzellen auf dem Gelände des Kalkkiesbruchs Öttersbach wird mit 54.000 € veranschlagt.

Im Bereich Straßenbau sind für 2024 einige Maßnahmen geplant. So wird für die Endabrechnung der Gehweganlage „Steinwiesen“ ein Ansatz über 10 TEUR eingestellt. Für noch notwendige Nacharbeiten an der Straße „Rhönblick“ werden ca. 20 TEUR benötigt. Hiermit soll unter anderem die Wasserführung optimiert werden. Die Erschließung des NBG „An der Weiherkuppe“ wurde bereits in 2023, bis auf wenige Restarbeiten, fertiggestellt und abgerechnet. Für die Endabrechnung der Maßnahme „An der Weiherkuppe“ werden 20 TEUR eingestellt. Nachdem das Neubaugebiet „An der Lütter“ nun nahezu

komplett bebaut ist, soll der noch ausstehende Endausbau der Erschließungsstraße in 2024 vorgenommen werden. Hierfür werden 150.000 € veranschlagt. Wie bereits bei den Einnahmen beschrieben, hat die Verwaltungsleitung mögliche Ausbaustrecken für den Radwegebau ermittelt. Das Kostenvolumen für alle angedachten Maßnahmen beträgt dabei 1.050.000 €. Die Maßnahmen sind spätestens bei einem Antragsverfahren im Einzelnen durch die Gemeindevertretung zu beraten und zu beschließen. Für die noch ausstehenden Schlussrechnungen der Maßnahmen Radwegebau Poppenhausen – Ebersburg/Weyhers und Poppenhausen/Remerz – Dietershausen werden je 30.000 € veranschlagt. Die Gehweganlage der Georgstraße ist in Teilen sanierungsbedürftig. Für die notwendige Erneuerung der Gehweganlage ist ein Ausgabeansatz in Höhe von 40.000 € aufgenommen.

Produkt 54510 Straßenreinigung, Winterdienst und Straßenbeleuchtung, hier sind Investitionen zugunsten des Winterdienstes und der Straßenbeleuchtung aufgenommen

Wie bereits in den Vorjahren wird ein Haushaltsansatz in Höhe von 30.000 € für die Fortführung der anstehenden Erneuerungen im Bereich der Straßenbeleuchtung gebildet. Hier sind gemäß Mitteilung von OsthessenNetz zahlreiche Leuchtenmasten aufgrund der Standzeit aus Sicherheitsgründen auszutauschen. Der erforderliche Austausch soll nach und nach über mehrere Jahre verteilt erfolgen. Erneut aufgenommen ist die in 2023 noch nicht hergestellte Straßenbeleuchtung des Neubaugebietes „An der Weiherkuppe“. Hierzu sind sowohl die Ausgaben als auch die zugehörigen Einnahmen aus dem Verkauf der Baugrundstücke mit jeweils 18 TEUR veranschlagt.

Produkt 55110 Öffentliches Grün, Landschaftsbau, hier sind investive Ausgaben für Grün- und Aufenthaltsflächen im Außenbereich z.B. den Kneipp-Park im Lüttergrund enthalten

Ein Ansatz über 3.000 € für sonstige andere Anlage wurde mit aufgenommen. Ein konkretes Vorhaben ist derzeit noch nicht geplant.

Produkt 55210 Öffentliche Gewässer, wasserbauliche Anlagen, das Produkt steht in erster Linie für Ausgaben im Bereich der gemeindlichen Bäche und sonstiger Wasserläufe zur Verfügung

Die bereits in den Vorjahren eingestellten Ansätze werden erneut veranschlagt. Die geplante Verlegung des Öttersbaches hat sich aus Verfahrensgründen mehrfach verzögert, konnte allerdings zum Ende 2023 begonnen werden. Die Verlegung des Öttersbaches wird notwendig, da der ehemalige Betreiber einer Turbine sein Wasserrecht aufgibt und der seitherige private Mühlgraben verfüllt werden soll. Der bisher dort laufende Öttersbach muss umgeleitet und an anderer Stelle der Lütter zugeführt werden. Die gesamte Maßnahme (Aufgabe des Wasserrechts und die Verlegung des Öttersbaches) wird durch das Regierungspräsidium Kassel begleitet und gefördert. Zu den ermittelten Kosten in Höhe von 145.000 € wird eine Beihilfe von 116.000 € erwartet.

Produkt 55310 Friedhofs- und Bestattungswesen, hier sind investive Maßnahmen an den gemeindlichen Friedhöfen in Poppenhausen und Sieblos/Abtsroda dargestellt

Nach der Beschlussfassung der Gemeindevertretung zu möglichen alternativen Bestattungsformen steht für 2024 die Beschaffung der entsprechenden Steinstehle und weiteren Materials an. Der Ansatz über 10.000 € wird daher für 2024 erneut eingestellt.

Produkt 57310 Gemeinschaftshäuser, hier werden Ausgaben für das Von-Steinrück-Haus eingestellt. Dies kann sowohl bauliche Maßnahmen als auch höherwertige Ausstattung betreffen

Der Zugang zum Von-Steinrück-Haus soll in 2024 optimiert werden. Dazu soll von der Groenhoffstraße aus eine neu anzulegende Treppe geschaffen werden. Hierfür werden 15.000 € bereitgestellt. Die Arbeiten sollen zu großen Teilen vom gemeindlichen Bauhof erledigt werden. Die aktivierten Eigenleistungen dafür werden mit 15.000 € veranschlagt. Als eine empfohlene Maßnahme aus der energetischen Untersuchung des Von-Steinrück-Hauses ist für 2024 der Austausch der westlichen Fensterfront vorgesehen. Das Kostenvolumen wird mit 50.000 € veranschlagt. Wie im Vorjahr werden 4 TEUR für die Beschaffung von sonstiger Betriebsausstattung eingestellt. Die Bereitstellung soll zunächst vorsorglich erfolgen, eine konkrete Beschaffungsmaßnahme ist noch nicht geplant.

Produkt 57510 Tourismusangelegenheiten, unter dem Produkt werden dem Tourismus dienende Maßnahmen abgebildet. Dazu zählt z.B. der Wohnmobilstellplatz, der Kneipp-Park mit Tretbecken, Infoanlagen und ähnliche Bereiche

In 2024 soll die alte, inzwischen störungsanfällige, Webcam am Sendemast Schießküppel durch eine moderne Webcam ersetzt werden. Die Kosten für den Austausch werden mit 5.000 € veranschlagt. Im Zuge des Tausches soll auch der Standort überprüft werden. Zahlreiche gemeindliche Ruhebänke und Sitz-/Tischgruppen sind in die Jahre gekommen und sollen erneuert werden. Hierfür werden 20.000 € bereitgestellt. Des Weiteren sollen in 2024 neue Festbankgarnituren für die gemeindlichen Veranstaltungen angeschafft werden. Für den Ankauf von qualitativ hochwertigen Garnituren werden 7.000 € eingeplant. Unterstützende Arbeiten des Bauhofes im Bereich Tourismus werden als aktivierte Eigenleistungen mit 2 TEUR berücksichtigt.

Produkt 61210 Sonstige allgemeine Finanzwirtschaft, das Produkt bildet die Ein- und Auszahlungen aus Investitionstätigkeiten ab. Hier werden Einnahmen aus der Aufnahme von Krediten sowie die Ausgaben für die Tilgung von Krediten nachgewiesen

Im Einnahmehereich ist hier die Einnahme aus der pauschalen Investitionszuweisung des Landes über 10.000 € zu nennen. Auf die hier sonst anzuführende vorgesehene Kreditaufnahme kann aufgrund der bekannt guten Einnahmesituation in 2024 verzichtet werden. Unter dem Sachkonto 1618 wird die Durchleitung der Tilgungszahlungen des Investors für einen Investitionskredit des Landes zum Bau der Seniorenwohnanlage „St. Elisabeth“ im Haushalt dargestellt. Die Position wird sowohl in der Einnahme als auch in der Ausgabe gebucht und ist somit ergebnisneutral. Die Ansätze für die Tilgung der Kreditverbindlichkeiten betragen 87.000 €.

Inanspruchnahme des Liquiditätskredites bzw. Zahlungsfähigkeit der Gemeindekasse

Kassenkredite (Liquiditätskredite) sind Kredite die die Kommune grundsätzlich kurzfristig zur Sicherstellung der Liquidität (Zahlungsfähigkeit) in Anspruch nimmt. Der Kassenkredit (Liquiditätskredit) dient zur vorübergehenden Überbrückung von Zahlungseingängen, wenn z.B. ausstehende Fördermittel erst zu einem späteren Zeitpunkt eingehen. Für das Haushaltsjahr 2024 wird ein Höchstbetrag für die Inanspruchnahme von Liquiditätskrediten in Höhe von 1.500.000 € festgesetzt. Damit soll ein ausreichender Spielraum zur Leistung der anstehenden Zahlungen im Laufe des Jahres 2024 geschaffen werden.

Inanspruchnahme des Kassenkredites bzw. Stand der Liquidität

Stichtag	Betrag in €
31.03.2021	677.160
30.06.2021	800.004
30.09.2021	144.861
31.12.2021	121.546
31.03.2022	-54.949
30.06.2022	1.140.393
30.09.2022	645.528
31.12.2022	163.413
31.03.2023	919.291,16
30.06.2023	784.514,37
30.09.2023	77.950,53
31.12.2023	112.141,59

zzgl. 5.300.000 € Festgeldanlage

Der in der Haushaltssatzung 2023 festlegte Höchstbetrag von 1.500.000 € wurde somit nicht erreicht bzw. überschritten.

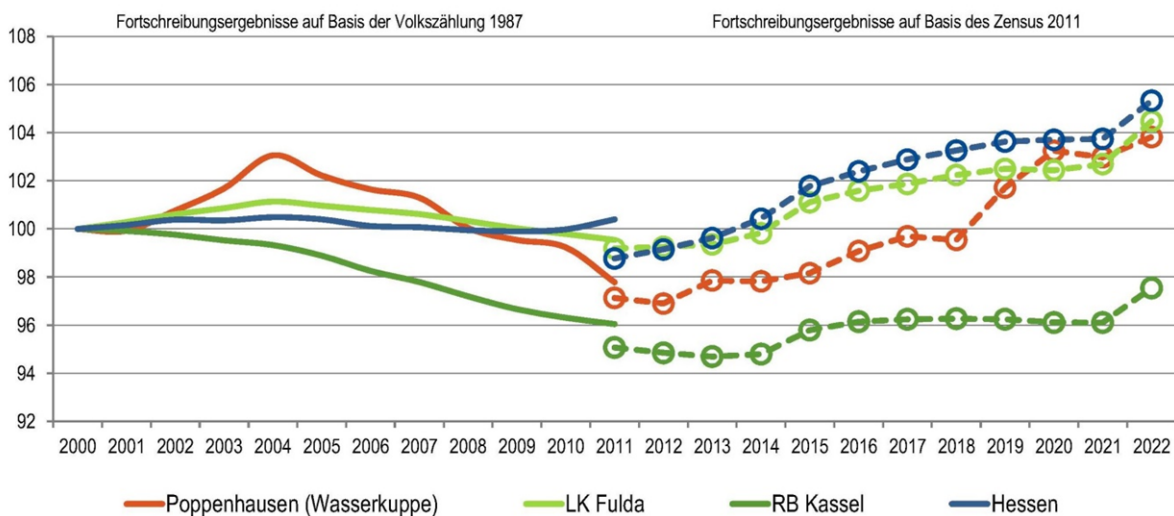
Demografische Entwicklung der Gemeinde

Die demografische Entwicklung einer Gemeinde ist von entscheidender Bedeutung für die Zukunftschancen der Kommune. Landeszuweisungen und weitere Zuschüsse hängen oft direkt oder auch mittelbar von der Bevölkerungszahl ab. Die nachfolgenden Grafiken sind durch die Hessen-Agentur erstellt und geben eine Übersicht der tatsächlichen Bevölkerungsentwicklung sowie eine Prognose zur zukünftigen Bevölkerungsentwicklung anhand geschätzter Zahlen wieder. Die Vorausschätzung von Bevölkerungswanderungen ist jedoch immer mit hohen Unsicherheiten behaftet. Es können sich daher gerade auf kleinräumiger Ebene deutliche Abweichungen zwischen der tatsächlichen und der vorausgeschätzten Bevölkerungsentwicklung ergeben.

Gemeindedatenblatt: Poppenhausen (Wasserkuppe) (631021)

Die Gemeinde Poppenhausen liegt im südhessischen Landkreis Fulda und fungiert mit rund 2.700 Einwohnern (Stand: 31.12.2022) als ein Grundzentrum im dünn besiedelten ländlichen Raum des Regierungsbezirks Kassel.

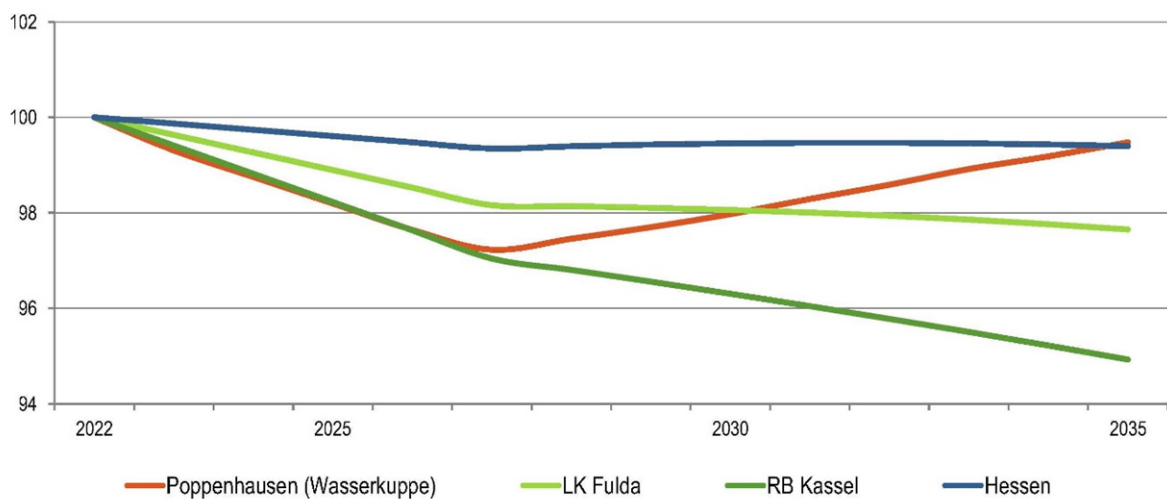
Bevölkerungsentwicklung von 2000 bis 2022 im Regionalvergleich (Jahresendstand im Jahr 2000=100)



Quelle: Hessisches Statistisches Landesamt (2023), Berechnungen der Hessen Agentur.

Vorausschätzung:

Bevölkerungsentwicklung von 2022 bis 2035 im Regionalvergleich (Jahresendstand im Jahr 2022=100)



Quelle: Bevölkerungsvorausschätzung der Hessen Agentur (2019).

Die tatsächliche Bevölkerungsentwicklung seit 2014 anhand eigener Zahlen (Hauptwohnung). Ab 2019 erfolgt die Darstellung getrennt nach den Ortsteilen.

31.12.2014	2.568
31.12.2015	2.576
31.12.2016	2.593
31.12.2017	2.615
31.12.2018	2.617

	Poppenhausen	Abtsroda	Gackenhof	Rodholz	Steinwand	Gesamt
31.12.2019	1.232	382	380	168	510	2.672
31.12.2020	1.246	394	396	170	510	2.716
31.12.2021	1.269	377	387	172	495	2.700
31.12.2022	1.302	382	373	182	487	2.726
30.06.2023	1.300	379	371	184	492	2.726
31.12.2023	1.316	378	368	182	493	2.737

Schlussbetrachtung

Der Haushaltsplan 2024 der Gemeinde Poppenhausen (Wasserkuppe) stellt sich im Ergebnishaushalt, aufgrund der sehr hohen Gewerbesteuereinnahmen deutlich positiv dar. Gerade auch an einem solchen Ergebnis wird deutlich, wie sehr die Gemeinde von Einnahmen aus der Gewerbesteuer und Landeszuweisungen abhängig ist. Das sehr gute Planergebnis sollte, soweit möglich, zur Bildung von Rücklagen genutzt werden um zukünftig wieder schwierigere Haushaltsjahre ausgleichen zu können. Die Aufstellung eines Haushaltsplanes ist immer mit gewissen Unwägbarkeiten verbunden. Gerade angesichts der aktuellen weltpolitischen Lage ist mit unvorhergesehenen Entwicklungen zu rechnen. Die gebildeten Ansätze sind aufgrund von Erfahrungswerten und anderen bekannten Informationen ermittelt worden. Dennoch kann es im Laufe des Haushaltsjahres zu über- und auch außerplanmäßigen Ausgaben kommen, diese werden der Gemeindevertretung regelmäßig zur Beschlussfassung vorgelegt. Wie bereits in den Vorjahren ausgeführt, steigen die zahlreichen Aufwendungen der Gemeinde permanent und sind aufgrund z.B. gesetzlicher Vorgaben kaum zu beeinflussen. Die notwendigen Vorhaltungen der Verwaltung an Personal und Ausstattung zur Erfüllung der Aufgaben verursachen gewisse Grundkosten, auch hier sind keine Reduzierungen möglich. Eine starke Belastung der Gemeinde sind die jährlich steigenden Zahlungen an Kreis- und Schulumlage. Diese werden anhand von Berechnungsgrundlagen aus dem Hess. Finanzministerium ermittelt, worauf die Gemeinde keinerlei Einfluss hat. Auch die gestiegenen Personalkosten, in erster Linie bei der Kinderbetreuung, aber auch die tariflichen Steigerungen, sind als wichtige Ausgabeposition zu nennen. Das Personal zur Kinderbetreuung wird auf der Grundlage der gesetzlichen Vorgaben benötigt und beschäftigt.

Der Finanzhaushalt beinhaltet die für 2024 vorgesehenen Investitionen. Die Auszahlungen für Investitionstätigkeit betragen 3.710.250 €. Als wesentliche Maßnahmen des Investitionshaushaltes sind dabei zu nennen:

- der geplante Ankauf von Grundstücken zur Innenentwicklung mit 420 TEUR und zur Vorhaltung von Bauland mit 300.000 €
- für den Bereich Brandschutz sind 200.000 € für Anbauten an Feuerwehrrhäusern und den Neubau einer Löschwasserezisterne vorgesehen
- die Erneuerung der Flutlichtanlage am Sportgelände „Lüttergrund“ wurde mit 150.000 € berücksichtigt
- die Fortführung des Projektes „Standortsuche bzw. Probebohrung eines neuen Trinkwasserbrunnens“ ist mit 300.000 € veranschlagt
- der Endausbau der Anliegerstraße „An der Lütter“ wird mit 150.000 € vorgesehen.
- der Bau von Radwegeverbindungen ist mit geschätzten Kosten von 1.050.000 € in den Haushalt aufgenommen.

Aufgrund der erwarteten guten Einnahmesituation kann auf die Veranschlagung einer Kreditaufnahme zur Finanzierung der Ausgaben des Investitionshaushaltes in 2024 verzichtet werden.

Abschließend bleibt fest zu halten, dass der hoch positive Haushalt 2024 für die Gemeinde Poppenhausen (Wasserkuppe), aller Voraussicht nach, ein nur kurzfristiges Ereignis darstellt. Für die künftigen Haushaltsjahre ist bereits wieder mit deutlich schwächeren Einnahmen zu rechnen. Dann wird es, wie bisher, weiterhin eine Herausforderung darstellen, einen ausgeglichenen Haushalt vorzulegen. Die erwähnten Kostenstrukturen der Gemeinde sind vorhanden und kaum zu verändern, auch bei der Einnahmebeschaffung sind der Gemeinde Grenzen gesetzt. Hierbei ist auch die finanzielle Belastbarkeit der Bürger zu berücksichtigen. Damit die Gemeinde auch in Zukunft die geforderten ausgeglichenen Haushaltspläne aufstellen kann, ist es daher unerlässlich, dass die Gemeinde dauerhaft eine deutlich verbesserte Finanzausstattung erhält. Gerade angesichts der weiter steigenden Ausgaben ist dazu, unter anderem, bei der Berechnung des Kommunalen Finanzausgleiches zugunsten kleiner Gemeinden nachzubessern. Wünschenswert wären dabei frei verfügbare Mittel und keine Förderprogramme, welche aufwändige Antragsverfahren und Verwendungsnachweise erfordern.



Produktübersicht - Teilergebnishaushalt 2024

Gemeinde: 00 Gemeinde Poppenhausen

Seite : 21
Datum: 25.04.2024
Uhrzeit: 15:58:09

Pos.	Inhalt	Summe	Hauptproduktber eich	Hauptproduktber eich	Hauptproduktber eich	Hauptproduktber eich	Hauptproduktber eich
			1	2	3	4	5
			Zentrale Verwaltung	Schule und Kultur	Soziales und Jugend	Gesundheit und Sport	Gestaltung der Umwelt
		EUR	EUR	EUR	EUR	EUR	EUR
		2	3	4	5	6	
1	Ordentliche Erträge						
2	50 Privatrechtliche Leistungsentgelte	50.500	2.700	100	0	17.000	30.700
3	51 Öffentlich-rechtliche Leistungsentgelte	1.193.100	29.500	0	105.000	0	1.058.600
4	548-5 Kostenersatzleistungen und -erstattungen	170.500	34.100	800	113.600	0	22.000
5	52 Bestandsveränderungen und aktivierte Eigenleistungen	62.000	62.000	0	0	0	0
6	55 Steuern und steuerähnliche Erträge einschließlich Erträge aus gesetzlichen Umlagen	6.669.850	0	0	0	0	53.750
7	547 Erträge aus Transferleistungen	94.693	0	0	0	0	0
8	540-5 Erträge aus Zuweisungen und Zuschüssen für laufende Zwecke und allgemeine Umlagen	1.202.181	450	0	448.500	0	321.950
9	546 Erträge aus der Auflösung von Sonderposten aus Investitionszuweisungen, -zuschüssen und Investitionsbeiträgen	449.658	51.736	5.630	59.519	19.751	287.964
10	53 Sonstige ordentliche Erträge	132.450	19.650	0	2.200	15.500	95.100
11	= Summe der ordentlichen Erträge	10.024.932	200.136	6.530	728.819	52.251	1.870.064
12	Ordentliche Aufwendungen						
13	62, Personalaufwendungen	-2.136.950	-565.300	-3.950	-1.020.000	-16.900	-530.800
14	644-6 Versorgungsaufwendungen	-110.000	-110.000	0	0	0	0
15	60,61, Aufwendungen für Sach- und Dienstleistungen	-1.982.437	-396.402	-68.725	-238.700	-68.800	-1.209.710
16	66 Abschreibungen	-884.426	-162.047	-13.564	-117.916	-29.532	-561.367
17	71 Aufwendungen für Zuweisungen und Zuschüsse sowie besondere Finanzaufwendungen	-394.600	-9.300	-15.000	-365.300	-3.000	-2.000
18	73 Steueraufwendungen einschließlich Aufwendungen aus gesetzlichen Umlageverpflichtungen	-2.838.233	0	0	0	0	-51.000
19	72 Transferaufwendungen	0	0	0	0	0	0
20	70,74, Sonstige ordentliche Aufwendungen	-2.650	-2.650	0	0	0	0
21	= Summe der ordentlichen Aufwendungen	-8.349.296	-1.245.699	-101.239	-1.741.916	-118.232	-2.354.877
22	= Verwaltungsergebnis	1.675.636	-1.045.563	-94.709	-1.013.097	-65.981	-484.813
23	56,57 Finanzerträge	79.800	800	0	0	0	0
24	77 Finanzaufwendungen	-17.850	0	0	0	0	0
25	= Finanzergebnis	61.950	800	0	0	0	0
26	= Ordentliches Ergebnis (Verwaltungsergebnis und Finanzergebnis)	1.737.586	-1.044.763	-94.709	-1.013.097	-65.981	-484.813
27	59 Außerordentliche Erträge	2.300	0	300	2.000	0	0
28	79 Außerordentliche Aufwendungen	-2.000	0	0	-2.000	0	0
29	= Außerordentliches Ergebnis	300	0	300	0	0	0
30	= Jahresergebnis vor internen Leistungsbeziehungen (ordentliches Ergebnis und außerordentliches Ergebnis)	1.737.886	-1.044.763	-94.409	-1.013.097	-65.981	-484.813
31	95 Erlöse aus internen Leistungsbeziehungen	105.000	0	0	0	0	105.000
32	96 Kosten aus internen Leistungsbeziehungen	-105.000	0	0	0	0	-105.000



Produktübersicht - Teilergebnishaushalt 2024

Gemeinde: 00 Gemeinde Poppenhausen

Seite : 22

Datum: 25.04.2024

Uhrzeit: 15:58:09

Pos.	Inhalt	Summe	Hauptproduktbereich	Hauptproduktbereich	Hauptproduktbereich	Hauptproduktbereich	Hauptproduktbereich
			1	2	3	4	5
			Zentrale Verwaltung	Schule und Kultur	Soziales und Jugend	Gesundheit und Sport	Gestaltung der Umwelt
			EUR	EUR	EUR	EUR	EUR
			2	3	4	5	6
33	= Ergebnis der internen Leistungsbeziehungen	0	0	0	0	0	0
34	= Jahresergebnis nach internen Leistungsbeziehungen	1.737.886	-1.044.763	-94.409	-1.013.097	-65.981	-484.813



Produktübersicht - Teilergebnishaushalt 2024

Gemeinde: 00 Gemeinde Poppenhausen

Seite : 23
Datum: 25.04.2024
Uhrzeit: 15:58:09

Pos.	Inhalt	Hauptproduktbereich					
		6					
		Zentrale Finanzleistungen					
		EUR					
1		1					
1	Ordentliche Erträge						
2	50 Privatrechtliche Leistungsentgelte	0					
3	51 Öffentlich-rechtliche Leistungsentgelte	0					
4	548-5 Kostenersatzleistungen und -erstattungen	0					
5	52 Bestandsveränderungen und aktivierte Eigenleistungen	0					
6	55 Steuern und steuerähnliche Erträge einschließlich Erträge aus gesetzlichen Umlagen	6.616.100					
7	547 Erträge aus Transferleistungen	94.693					
8	540-5 Erträge aus Zuweisungen und Zuschüssen für laufende Zwecke und allgemeine Umlagen	431.281					
9	546 Erträge aus der Auflösung von Sonderposten aus Investitionszuweisungen, -zuschüssen und Investitionsbeiträgen	25.058					
10	53 Sonstige ordentliche Erträge	0					
11	= Summe der ordentlichen Erträge	7.167.132					
12	Ordentliche Aufwendungen						
13	62, Personalaufwendungen	0					
14	644-6 Versorgungsaufwendungen	0					
15	60,61, Aufwendungen für Sach- und Dienstleistungen	-100					
16	66 Abschreibungen	0					
17	71 Aufwendungen für Zuweisungen und Zuschüsse sowie besondere Finanzaufwendungen	0					
18	73 Steueraufwendungen einschließlich Aufwendungen aus gesetzlichen Umlageverpflichtungen	-2.787.233					
19	72 Transferaufwendungen	0					
20	70,74, Sonstige ordentliche Aufwendungen	0					
21	= Summe der ordentlichen Aufwendungen	-2.787.333					
22	= Verwaltungsergebnis	4.379.799					
23	56,57 Finanzerträge	79.000					
24	77 Finanzaufwendungen	-17.850					
25	= Finanzergebnis	61.150					
26	= Ordentliches Ergebnis (Verwaltungsergebnis und Finanzergebnis)	4.440.949					
27	59 Außerordentliche Erträge	0					
28	79 Außerordentliche Aufwendungen	0					
29	= Außerordentliches Ergebnis	0					
30	= Jahresergebnis vor internen Leistungsbeziehungen (ordentliches Ergebnis und außerordentliches Ergebnis)	4.440.949					
31	95 Erlöse aus internen Leistungsbeziehungen	0					
32	96 Kosten aus internen Leistungsbeziehungen	0					



Produktübersicht - Teilergebnishaushalt 2024

Gemeinde: 00 Gemeinde Poppenhausen

Seite : 24

Datum: 25.04.2024

Uhrzeit: 15:58:09

Pos.	Inhalt	Hauptproduktbereich					
		6					
		Zentrale Finanzleistungen					
		EUR					
		1					
33	= Ergebnis der internen Leistungsbeziehungen	0					
34	= Jahresergebnis nach internen Leistungsbeziehungen	4.440.949					

*** Ende der Liste "Produktübersicht - Teilergebnishaushalt" ***



Produktübersicht - Teilergebnishaushalt 2024

Gemeinde: 00 Gemeinde Poppenhausen

Seite : 25
Datum: 25.04.2024
Uhrzeit: 16:02:23

Pos.	Inhalt	Summe	Produktbereich	Produktbereich	Produktbereich	Produktbereich	Produktbereich
			01	02	04	05	06
			Innere Verwaltung	Sicherheit und Ordnung	Kultur und Wissenschaft	Soziale Hilfen	Kinder-, Jugend- und Familienhilfe
		EUR	EUR	EUR	EUR	EUR	EUR
		2	3	4	5	6	
1	Ordentliche Erträge						
2	50 Privatrechtliche Leistungsentgelte	50.500	800	1.900	100	0	0
3	51 Öffentlich-rechtliche Leistungsentgelte	1.193.100	1.000	28.500	0	0	105.000
4	548-5 Kostenersatzleistungen und -erstattungen	170.500	23.800	10.300	800	80.000	33.600
5	52 Bestandsveränderungen und aktivierte Eigenleistungen	62.000	62.000	0	0	0	0
6	55 Steuern und steuerähnliche Erträge einschließlich Erträge aus gesetzlichen Umlagen	6.669.850	0	0	0	0	0
7	547 Erträge aus Transferleistungen	94.693	0	0	0	0	0
8	540-5 Erträge aus Zuweisungen und Zuschüssen für laufende Zwecke und allgemeine Umlagen	1.202.181	450	0	0	35.200	413.300
9	546 Erträge aus der Auflösung von Sonderposten aus Investitionszuweisungen, -zuschüssen und Investitionsbeiträgen	449.658	16.973	34.763	5.630	0	59.519
10	53 Sonstige ordentliche Erträge	132.450	19.650	0	0	0	2.200
11	= Summe der ordentlichen Erträge	10.024.932	124.673	75.463	6.530	115.200	613.619
12	Ordentliche Aufwendungen						
13	62, Personalaufwendungen	-2.136.950	-422.200	-143.100	-3.950	-6.650	-1.013.350
14	644-6 Versorgungsaufwendungen	-110.000	-110.000	0	0	0	0
15	60,61, Aufwendungen für Sach- und Dienstleistungen	-1.982.437	-259.802	-136.600	-68.725	-150.000	-88.700
16	66 Abschreibungen	-884.426	-66.752	-95.295	-13.564	0	-117.916
17	71 Aufwendungen für Zuweisungen und Zuschüsse sowie besondere Finanzaufwendungen	-394.600	-1.400	-7.900	-15.000	-300	-365.000
18	73 Steueraufwendungen einschließlich Aufwendungen aus gesetzlichen Umlageverpflichtungen	-2.838.233	0	0	0	0	0
19	72 Transferaufwendungen	0	0	0	0	0	0
20	70,74, Sonstige ordentliche Aufwendungen	-2.650	-2.650	0	0	0	0
21	= Summe der ordentlichen Aufwendungen	-8.349.296	-862.804	-382.895	-101.239	-156.950	-1.584.966
22	= Verwaltungsergebnis	1.675.636	-738.131	-307.432	-94.709	-41.750	-971.347
23	56,57 Finanzerträge	79.800	800	0	0	0	0
24	77 Finanzaufwendungen	-17.850	0	0	0	0	0
25	= Finanzergebnis	61.950	800	0	0	0	0
26	= Ordentliches Ergebnis (Verwaltungsergebnis und Finanzergebnis)	1.737.586	-737.331	-307.432	-94.709	-41.750	-971.347
27	59 Außerordentliche Erträge	2.300	0	0	300	1.000	1.000
28	79 Außerordentliche Aufwendungen	-2.000	0	0	0	-1.000	-1.000
29	= Außerordentliches Ergebnis	300	0	0	300	0	0
30	= Jahresergebnis vor internen Leistungsbeziehungen (ordentliches Ergebnis und außerordentliches Ergebnis)	1.737.886	-737.331	-307.432	-94.409	-41.750	-971.347
31	95 Erlöse aus internen Leistungsbeziehungen	105.000	0	0	0	0	0
32	96 Kosten aus internen Leistungsbeziehungen	-105.000	0	0	0	0	0



Produktübersicht - Teilergebnishaushalt 2024

Gemeinde: 00 Gemeinde Poppenhausen

Seite : 26

Datum: 25.04.2024

Uhrzeit: 16:02:23

Pos.	Inhalt	Summe	Produktbereich	Produktbereich	Produktbereich	Produktbereich	Produktbereich
			01	02	04	05	06
			Innere Verwaltung	Sicherheit und Ordnung	Kultur und Wissenschaft	Soziale Hilfen	Kinder-, Jugend- und Familienhilfe
		EUR	EUR	EUR	EUR	EUR	EUR
		2	3	4	5	6	
33	= Ergebnis der internen Leistungsbeziehungen	0	0	0	0	0	0
34	= Jahresergebnis nach internen Leistungsbeziehungen	1.737.886	-737.331	-307.432	-94.409	-41.750	-971.347



Produktübersicht - Teilergebnishaushalt 2024

Gemeinde: 00 Gemeinde Poppenhausen

Seite : 27
Datum: 25.04.2024
Uhrzeit: 16:02:23

Pos.	Inhalt	Produktbereich	Produktbereich	Produktbereich	Produktbereich	Produktbereich	Produktbereich
		08	09	10	11	12	13
		Sportförderung	Räumliche Planung und Entwicklung, Geoinformationen	Bauen und Wohnen	Ver- und Entsorgung	Verkehrsflächen und -anlagen, ÖPNV	Natur- und Landschaftspflege
		EUR	EUR	EUR	EUR	EUR	EUR
		1	2	3	4	5	6
1	Ordentliche Erträge						
2	50 Privatrechtliche Leistungsentgelte	17.000	0	0	7.800	0	3.900
3	51 Öffentlich-rechtliche Leistungsentgelte	0	0	400	1.035.200	2.500	17.000
4	548-5 Kostenersatzleistungen und -erstattungen	0	0	0	15.500	0	3.500
5	52 Bestandsveränderungen und aktivierte Eigenleistungen	0	0	0	0	0	0
6	55 Steuern und steuerähnliche Erträge einschließlich Erträge aus gesetzlichen Umlagen	0	0	0	0	0	0
7	547 Erträge aus Transferleistungen	0	0	0	0	0	0
8	540-5 Erträge aus Zuweisungen und Zuschüssen für laufende Zwecke und allgemeine Umlagen	0	44.000	0	9.000	243.000	25.450
9	546 Erträge aus der Auflösung von Sonderposten aus Investitionszuweisungen, -zuschüssen und Investitionsbeiträgen	19.751	0	792	197.785	82.978	552
10	53 Sonstige ordentliche Erträge	15.500	0	0	86.600	0	0
11	= Summe der ordentlichen Erträge	52.251	44.000	1.192	1.351.885	328.478	50.402
12	Ordentliche Aufwendungen						
13	62, Personalaufwendungen	-16.900	0	-20.150	-136.000	-55.250	-234.500
14	644-6 Versorgungsaufwendungen	0	0	0	0	0	0
15	60,61, Aufwendungen für Sach- und Dienstleistungen	-68.800	-64.500	-20.400	-353.350	-525.000	-124.300
16	66 Abschreibungen	-29.532	0	-1.186	-363.909	-173.140	-3.796
17	71 Aufwendungen für Zuweisungen und Zuschüsse sowie besondere Finanzaufwendungen	-3.000	0	0	0	0	-2.000
18	73 Steueraufwendungen einschließlich Aufwendungen aus gesetzlichen Umlageverpflichtungen	0	0	0	-40.000	-11.000	0
19	72 Transferaufwendungen	0	0	0	0	0	0
20	70,74, Sonstige ordentliche Aufwendungen	0	0	0	0	0	0
21	= Summe der ordentlichen Aufwendungen	-118.232	-64.500	-41.736	-893.259	-764.390	-364.596
22	= Verwaltungsergebnis	-65.981	-20.500	-40.544	458.626	-435.912	-314.194
23	56,57 Finanzerträge	0	0	0	0	0	0
24	77 Finanzaufwendungen	0	0	0	0	0	0
25	= Finanzergebnis	0	0	0	0	0	0
26	= Ordentliches Ergebnis (Verwaltungsergebnis und Finanzergebnis)	-65.981	-20.500	-40.544	458.626	-435.912	-314.194
27	59 Außerordentliche Erträge	0	0	0	0	0	0
28	79 Außerordentliche Aufwendungen	0	0	0	0	0	0
29	= Außerordentliches Ergebnis	0	0	0	0	0	0
30	= Jahresergebnis vor internen Leistungsbeziehungen (ordentliches Ergebnis und außerordentliches Ergebnis)	-65.981	-20.500	-40.544	458.626	-435.912	-314.194
31	95 Erlöse aus internen Leistungsbeziehungen	0	0	0	105.000	0	0
32	96 Kosten aus internen Leistungsbeziehungen	0	0	0	0	-105.000	0



Produktübersicht - Teilergebnishaushalt 2024

Gemeinde: 00 Gemeinde Poppenhausen

Seite : 28

Datum: 25.04.2024

Uhrzeit: 16:02:23

Pos.	Inhalt	Produktbereich	Produktbereich	Produktbereich	Produktbereich	Produktbereich	Produktbereich
		08	09	10	11	12	13
		Sportförderung	Räumliche Planung und Entwicklung, Geoinformationen	Bauen und Wohnen	Ver- und Entsorgung	Verkehrsflächen und -anlagen, ÖPNV	Natur- und Landschaftspflege
		EUR	EUR	EUR	EUR	EUR	EUR
		1	2	3	4	5	6
33	= Ergebnis der internen Leistungsbeziehungen	0	0	0	105.000	-105.000	0
34	= Jahresergebnis nach internen Leistungsbeziehungen	-65.981	-20.500	-40.544	563.626	-540.912	-314.194



Produktübersicht - Teilergebnishaushalt 2024

Gemeinde: 00 Gemeinde Poppenhausen

Seite : 29
Datum: 25.04.2024
Uhrzeit: 16:02:23

Pos.	Inhalt	Produktbereich	Produktbereich				
		15	16				
		Wirtschaft und Tourismus	Allgemeine Finanzwirtschaft				
		EUR	EUR				
		1	2				
1	Ordentliche Erträge						
2	50 Privatrechtliche Leistungsentgelte	19.000	0				
3	51 Öffentlich-rechtliche Leistungsentgelte	3.500	0				
4	548-5 Kostenersatzleistungen und -erstattungen	3.000	0				
5	52 Bestandsveränderungen und aktivierte Eigenleistungen	0	0				
6	55 Steuern und steuerähnliche Erträge einschließlich Erträge aus gesetzlichen Umlagen	53.750	6.616.100				
7	547 Erträge aus Transferleistungen	0	94.693				
8	540-5 Erträge aus Zuweisungen und Zuschüssen für laufende Zwecke und allgemeine Umlagen	500	431.281				
9	546 Erträge aus der Auflösung von Sonderposten aus Investitionszuweisungen, -zuschüssen und Investitionsbeiträgen	5.857	25.058				
10	53 Sonstige ordentliche Erträge	8.500	0				
11	= Summe der ordentlichen Erträge	94.107	7.167.132				
12	Ordentliche Aufwendungen						
13	62, Personalaufwendungen	-84.900	0				
14	644-6 Versorgungsaufwendungen	0	0				
15	60,61, Aufwendungen für Sach- und Dienstleistungen	-122.160	-100				
16	66 Abschreibungen	-19.336	0				
17	71 Aufwendungen für Zuweisungen und Zuschüsse sowie besondere Finanzaufwendungen	0	0				
18	73 Steueraufwendungen einschließlich Aufwendungen aus gesetzlichen Umlageverpflichtungen	0	-2.787.233				
19	72 Transferaufwendungen	0	0				
20	70,74, Sonstige ordentliche Aufwendungen	0	0				
21	= Summe der ordentlichen Aufwendungen	-226.396	-2.787.333				
22	= Verwaltungsergebnis	-132.289	4.379.799				
23	56,57 Finanzerträge	0	79.000				
24	77 Finanzaufwendungen	0	-17.850				
25	= Finanzergebnis	0	61.150				
26	= Ordentliches Ergebnis (Verwaltungsergebnis und Finanzergebnis)	-132.289	4.440.949				
27	59 Außerordentliche Erträge	0	0				
28	79 Außerordentliche Aufwendungen	0	0				
29	= Außerordentliches Ergebnis	0	0				
30	= Jahresergebnis vor internen Leistungsbeziehungen (ordentliches Ergebnis und außerordentliches Ergebnis)	-132.289	4.440.949				
31	95 Erlöse aus internen Leistungsbeziehungen	0	0				
32	96 Kosten aus internen Leistungsbeziehungen	0	0				



Produktübersicht - Teilergebnishaushalt 2024

Gemeinde: 00 Gemeinde Poppenhausen

Seite : 30

Datum: 25.04.2024

Uhrzeit: 16:02:23

Pos.	Inhalt	Produktbereich	Produktbereich				
		15	16				
		Wirtschaft und Tourismus	Allgemeine Finanzwirtschaft				
		EUR	EUR				
		1	2				
33	= Ergebnis der internen Leistungsbeziehungen	0	0				
34	= Jahresergebnis nach internen Leistungsbeziehungen	-132.289	4.440.949				

*** Ende der Liste "Produktübersicht - Teilergebnishaushalt" ***

Gemeinde: 00 Gemeinde Poppenhausen

Nr.	Konten	Bezeichnung	Ergebnis des Jahresabschlusses 2022	Haushaltsansatz		Planungsdaten		
				2023	2024	2025	2026	2027
				- Euro -	- Euro -	- Euro -	- Euro -	- Euro -
1	2	3	4	5	6	7	8	9
1	50	Privatrechtliche Leistungsentgelte	63.871,27	52.500	50.500	50.400	50.400	50.400
2	51	Öffentlich-rechtliche Leistungsentgelte	1.125.147,64	1.089.400	1.193.100	1.192.100	1.197.100	1.202.100
3	548-549	Kostensatzleistungen und -erstattungen	92.619,19	73.000	170.500	88.200	88.200	88.200
4	52	Bestandsveränderungen und aktivierte Eigenleistungen	54.370,00	47.000	62.000	0	0	0
5	55	Steuern und steuerähnliche Erträge einschließlich Erträge aus gesetzlichen Umlagen	5.022.479,07	4.465.031	6.669.850	4.669.850	4.669.850	4.669.850
6	547	Erträge aus Transferleistungen	89.211,00	91.887	94.693	94.693	94.693	94.693
7	540-543	Erträge aus Zuweisungen und Zuschüssen für laufende Zwecke und allgemeine Umlagen	707.730,14	1.121.490	1.202.181	878.900	1.222.900	1.222.900
8	546	Erträge aus der Auflösung von Sonderposten aus Investitionszuweisungen, -zuschüssen und Investitionsbeiträgen	459.975,26	424.999	449.658	428.279	418.569	388.815
9	53	Sonstige ordentliche Erträge	143.486,44	130.950	132.450	132.250	132.250	132.250
10		Summe der ordentlichen Erträge (Nr. 1 bis 9)	7.758.890,01	7.496.257	10.024.932	7.534.672	7.873.962	7.849.208
11	62, 63, 640-643, 647-649, 65	Personalaufwendungen	-1.814.430,51	-1.981.500	-2.136.950	-2.133.950	-2.133.950	-2.133.850
12	644-646	Versorgungsaufwendungen	-178.714,59	-108.000	-110.000	-110.000	-110.000	-110.000
13	60,61,67-69	Aufwendungen für Sach- und Dienstleistungen	-1.392.017,86	-1.869.415	-1.982.437	-1.340.375	-1.339.375	-1.349.375
14	66	Abschreibungen	-1.032.183,58	-864.924	-884.426	-854.207	-831.709	-780.824
15	71	Aufwendungen für Zuweisungen und Zuschüsse sowie besondere Finanzaufwendungen	-279.087,33	-259.380	-394.600	-288.600	-288.600	-288.600
16	73	Steueraufwendungen einschließlich Aufwendungen aus gesetzlichen Umlageverpflichtungen	-1.703.608,16	-2.336.001	-2.838.233	-2.385.000	-2.385.000	-2.385.000
17	72	Transferaufwendungen	0,00	0	0	0	0	0
18	70,74,76	Sonstige ordentliche Aufwendungen	-1.964,62	-2.650	-2.650	-2.650	-2.650	-2.650
19		Summe der ordentlichen Aufwendungen (Nr. 11 bis 18)	-6.402.006,65	-7.421.870	-8.349.296	-7.114.782	-7.091.284	-7.050.299
20		Verwaltungsergebnis (Nr. 10 ./. Nr. 19)	1.356.883,36	74.387	1.675.636	419.890	782.678	798.909
21	56,57	Finanzerträge	-930,84	4.800	79.800	79.800	79.800	79.800
22	77	Zinsen und andere Finanzaufwendungen	-16.577,39	-20.850	-17.850	-17.850	-17.850	-17.850
23		Finanzergebnis (Nr. 21 ./. Nr. 22)	-17.508,23	-16.050	61.950	61.950	61.950	61.950
24		Gesamtbetrag der ordentlichen Erträge (Nr. 10 und Nr. 21)	7.757.959,17	7.501.057	10.104.732	7.614.472	7.953.762	7.929.008
25		Gesamtbetrag der ordentlichen Aufwendungen (Nr. 19 und Nr. 22)	-6.418.584,04	-7.442.720	-8.367.146	-7.132.632	-7.109.134	-7.068.149
26		Ordentliches Ergebnis (Nr. 24 und Nr. 25)	1.339.375,13	58.337	1.737.586	481.840	844.628	860.859
27	59	Außerordentliche Erträge	702.259,85	2.400	2.300	2.300	2.300	2.300
28	79	Außerordentliche Aufwendungen	-79.808,37	-2.000	-2.000	-2.000	-2.000	-2.000
29		Außerordentliches Ergebnis (Nr. 27 ./. Nr. 28)	622.451,48	400	300	300	300	300
30		Jahresergebnis (Nr. 26 und Nr. 29)	1.961.826,61	58.737	1.737.886	482.140	844.928	861.159
		Nachrichtlich:						
		Summe der vorgetragenen Jahresfehlbeträge	0,00	0	0	0	0	0

*** Ende der Liste "Ergebnishaushalt"



Teilergebnishaushalt 2024

Gemeinde: 00 Gemeinde Poppenhausen

Seite : 32
Datum: 25.04.2024
Uhrzeit: 16:23:00

Hauptproduktbereich	1	Zentrale Verwaltung
Produktbereich	11	Innere Verwaltung
Produktgruppe	111	Verwaltungssteuerung und -service
Produkt	11110	Gemeindeorgane und Repräsentation

Produktverantwortlicher	Produktbeschreibung
-------------------------	---------------------

Bürgermeister Manfred Helfrich	Organisation des Sitzungswesens mit Einladung, Protokoll und Abrechnung, Beschlusskontrolle Sonstiges (Städtepartnerschaften, Bekanntmachungsorgane, amtliches Mitteilungsblatt, Repräsentationen) Ortsrecht (Angelegenheiten der Kommunalverfassung und des Ortsrechts, Bearbeitung grundsätzlicher Angelegenheiten der Kommunalverfassung, Satzungen (soweit nicht anderen Produkten direkt zuzuordnen))
--------------------------------	--

Auftragsgrundlage	Produktziel
-------------------	-------------

HGO, gemeindliche Satzungen, Beschlüsse der Gemeindegremien	Organisatorische und fachliche Unterstützung der Gemeindevertretung, der Ausschüsse, des Gemeindevorstandes und der Ortsbeiräte. Repräsentation der Gemeinde gegenüber Medien, Institutionen und Firmen.
---	---

Nr.	Konten	Bezeichnung	Haushaltsansatz		Ergebnis des Jahresabschlusses 2022
			2024	2023	
			- Euro -	- Euro -	- Euro -
1	2	3	4	5	6
1		Ordentliche Erträge			
2	50	Privatrechtliche Leistungsentgelte	0	0	16.081,76
		50900020 Umsatzerlöse aus sonst. Veranstaltungen	0	0	16.081,76
4	548-549	Kostenersatzleistungen und -erstattungen	300	300	325,00
		54830000 Kostenerstattungen von Zweckverbänden und dgl.	300	300	325,00
8	540-543	Erträge aus Zuweisungen und Zuschüssen für laufende Zwecke und allgemeine Umlagen	450	450	453,60
		54107000 sonstige Zuweisungen von öffentlichen wirtschaftlichen Unternehmen	450	450	453,60
10	53	Sonstige ordentliche Erträge	200	200	100,00
		53800000 Erträge aus der Herabsetzung und Auflösung von Rückstellungen (außer	0	0	0,00
		53990000 andere sonstige betriebliche Erträge	200	200	100,00
11	=	Summe der ordentlichen Erträge	950	950	16.960,36
12		Ordentliche Aufwendungen			
13	62, 63, 640-643, 647-649, 65	Personalaufwendungen	-160.600	-146.600	-144.488,33
		62000000 Entgelte für geleistete Arbeitszeit (einschl. tariflicher, vertraglicher oder arbeitsbedingter Zulagen)	-30.000	-28.000	-27.190,80
		63000000 Dienst-, Amtsbezüge einschl. tariflicher, vertraglicher oder arbeitsbedingter Zulagen	-111.000	-99.900	-98.891,25
		64000000 Arbeitgeberanteil zur Sozialversicherung Entgeltbereich Sonstige personalbezogene Zahlungen an Sozialversicherungsträger	-5.600	-5.250	-5.160,69
		64700000 Zukunftssicherung / Zusatzversorgung Entgeltbereich	-2.000	-1.950	-1.879,31
		64900000 Beihilfen Bezügebereich	-12.000	-11.500	-11.366,28
14	644-646	Versorgungsaufwendungen	-110.000	-108.000	-178.714,59
		64500000 Aufwendungen Versorgungskassen für Beamte	-110.000	-108.000	-106.093,59
		64600000 Zuführung zu Pensionsrückstellungen	0	0	-62.444,00
		64610000 Zuführung zu Beihilferückstellungen	0	0	-10.177,00
15	60,61, 67-69	Aufwendungen für Sach- und Dienstleistungen	-22.000	-21.800	-41.991,41
		60100000 Aufwendungen für Büromaterial und Drucksachen der Verwaltung und ähnl. Einrichtungen	-500	-500	-430,81
		60550000 Treibstoffe	-2.000	-2.000	-2.139,23



Teilergebnishaushalt 2024

Gemeinde: 00 Gemeinde Poppenhausen

Seite : 33

Datum: 25.04.2024

Uhrzeit: 16:23:00

Hauptproduktbereich	1	Zentrale Verwaltung
Produktbereich	11	Innere Verwaltung
Produktgruppe	111	Verwaltungssteuerung und -service
Produkt	11110	Gemeindeorgane und Repräsentation

Nr.	Konten	Bezeichnung	Haushaltsansatz		Ergebnis des Jahresabschlusses 2022
			2024	2023	
			- Euro -	- Euro -	- Euro -
1	2	3	4	5	6
		60890000 übriger sonstiger Materialaufwand	-400	-400	-432,34
		61790000 andere sonstige Aufwendungen für bezogene Leistungen	-500	-500	-810,99
		61790020 Aufwendungen für sonst. Veranstaltungen	0	0	-25.854,22
		67800000 Aufwendungen für Aufsichtsrat bzw. Beirat oder dgl.	-4.200	-4.200	-4.167,65
		68200000 Porto und Versandkosten	-1.000	-1.000	-792,00
		68320000 Telefonkosten	-900	-700	-915,47
		68600000 Aufwendungen für Verfügungsmittel	-1.200	-1.200	-912,77
		68620000 Aufwendungen für Gästebewirtung (Repräsentation)	-4.000	-4.000	-2.089,38
		68690000 sonstige Aufwendungen für Repräsentation	-4.500	-4.500	-1.014,86
		68710000 Geschenke bis 35 €, Werbung	-2.500	-2.500	-2.431,69
		68800000 Aufwendungen für Fort-, und Weiterbildung	-300	-300	0,00
16	66	Abschreibungen	0	0	-201,27
		66450000 Abschreibungen auf Geschäftsausstattung	0	0	-201,27
17	71	Aufwendungen für Zuweisungen und Zuschüsse sowie besondere Finanzaufwendungen	-1.400	-1.400	-351,00
		71190000 übrige Sonstige Zuweisungen und Zuschüsse	-1.000	-1.000	0,00
		71280000 Zuschüsse für laufende Zwecke an übrige Bereiche	-400	-400	-351,00
21	=	Summe der ordentlichen Aufwendungen	-294.000	-277.800	-365.746,60
22	=	Verwaltungsergebnis	-293.050	-276.850	-348.786,24
26	=	Ordentliches Ergebnis (Verwaltungsergebnis und Finanzergebnis)	-293.050	-276.850	-348.786,24
27	59	Außerordentliche Erträge	0	0	0,00
		59909000 sonstige außerordentliche Erträge	0	0	0,00
28	79	Außerordentliche Aufwendungen	0	0	0,00
		79700000 periodenfremde Aufwendungen	0	0	0,00
29	=	Außerordentliches Ergebnis	0	0	0,00
30	=	Jahresergebnis vor internen Leistungsbeziehungen (ordentliches Ergebnis und außerordentliches Ergebnis)	-293.050	-276.850	-348.786,24
34	=	Jahresergebnis nach internen Leistungsbeziehungen	-293.050	-276.850	-348.786,24



Teilergebnishaushalt 2024

Gemeinde: 00 Gemeinde Poppenhausen

Seite : 34
Datum: 25.04.2024
Uhrzeit: 16:23:00

Hauptproduktbereich	1	Zentrale Verwaltung
Produktbereich	11	Innere Verwaltung
Produktgruppe	111	Verwaltungssteuerung und -service
Produkt	11120	Innere Verwaltungsangelegenheiten, Zentrale Dienste

Produktverantwortlicher	Produktbeschreibung
Bürgermeister Manfred Helfrich	Unterstützung der Verwaltungsführung (Informationsmanagement, Kontraktmanagement; Formulierung von Vereinbarungen zwischen Verwaltungsführung und Fachdienststellen) Zentrale Steuerung, Controlling Personaleinsatz (mit Gleichstellung, Personalvertretung, Personalentwicklung, Aus- und Fortbildung, Personaleinsatz, Personalbetreuung, Personalabrechnung, Aufgaben der Familienkasse für Bedienstete, arbeitsmedizinische und arbeitssicherheitstechnische Dienste, Unfallmeldungen, Schwerbehindertenangelegenheiten usw.) Reisekosten aller Art Organisationsangelegenheiten

Auftragsgrundlage	Produktziel
HGO, arbeitsrechtliche Gesetze, Tarifverträge, gemeindliche Satzungen, Dienstanweisungen, Dienstvereinbarungen, Verträge	Ordnungsgemäße Personalabrechnungen, zeitgerechte Bearbeitung von Statistiken, Prüfung von Fördermöglichkeiten bei Beschäftigung von Mitarbeitern mit Behinderungen

Nr.	Konten	Bezeichnung	Haushaltsansatz		Ergebnis des Jahresabschlusses 2022
			2024	2023	
			- Euro -	- Euro -	- Euro -
1	2	3	4	5	6
1		Ordentliche Erträge			
4	548-549	Kostensatzleistungen und -erstattungen	500	500	1.708,64
		54900000 andere Kostensatzleistungen und -erstattungen	500	500	1.708,64
9	546	Erträge aus der Auflösung von Sonderposten aus Investitionszuweisungen, -zuschüssen und Investitionsbeiträgen	107	107	183,80
		54600000 Erträge aus der Auflösung von Sonderposten aus Investitionszuweisungen	107	107	183,80
10	53	Sonstige ordentliche Erträge	150	150	0,00
		53990000 andere sonstige betriebliche Erträge	150	150	0,00
11	=	Summe der ordentlichen Erträge	757	757	1.892,44
12		Ordentliche Aufwendungen			
13	62, 63, 640-643, 647-649, 65	Personalaufwendungen	-45.100	-40.450	-50.702,67
		62000000 Entgelte für geleistete Arbeitszeit (einschl. tariflicher, vertraglicher oder arbeitsbedingter Zulagen)	-20.500	-18.300	-17.756,30
		62900000 sonstige Aufwendungen mit Entgeltcharakter	-1.000	-1.000	-350,00
		64000000 Arbeitgeberanteil zur Sozialversicherung Entgeltbereich Sonstige personalbezogene Zahlungen an Sozialversicherungsträger	-3.850	-3.600	-3.491,57
		64200000 Beiträge zur Berufsgenossenschaft und Unfallversicherung	-15.000	-13.000	-12.750,21
		64700000 Zukunftssicherung / Zusatzversorgung Entgeltbereich	-1.450	-1.250	-13.024,38
		65130000 Aufwendungen für übernommene Fahrtkosten von Beschäftigten	-500	-500	-11,20
		65600000 Aufwendungen für Belegschaftsveranstaltungen	-800	-800	-931,66
		65900000 übrige sonstige Personalaufwendungen	-2.000	-2.000	-2.387,35
15	60,61, 67-69	Aufwendungen für Sach- und Dienstleistungen	-53.400	-47.400	-44.155,23
		60100000 Aufwendungen für Büromaterial und Drucksachen der Verwaltung und ähnl. Einrichtungen	-1.400	-1.400	-1.467,72
		60630000 Materialaufwand für Einrichtungen und Ausstattungen	-1.000	-1.000	-338,08
		60690000 sonstiger Materialaufwand für Reparatur und Instandhaltung	-2.000	-2.000	-399,83
		60890000 übriger sonstiger Materialaufwand	-1.800	-1.800	-2.020,55



Teilergebnishaushalt 2024

Gemeinde: 00 Gemeinde Poppenhausen

Seite : 35
Datum: 25.04.2024
Uhrzeit: 16:23:00

Hauptproduktbereich 1 Zentrale Verwaltung
 Produktbereich 11 Innere Verwaltung
 Produktgruppe 111 Verwaltungssteuerung und -service
 Produkt 11120 Innere Verwaltungsangelegenheiten, Zentrale Dienste

Nr.	Konten	Bezeichnung	Haushaltsansatz		Ergebnis des Jahresabschlusses 2022
			2024	2023	
			- Euro -	- Euro -	- Euro -
1	2	3	4	5	6
		61640000 Instandhaltung von Kfz	-1.000	-1.000	0,00
		61660000 Wartungskosten	-12.000	-6.000	-4.872,15
		61690000 sonstige Fremdinstandhaltung	-500	-500	-245,14
		61790000 andere sonstige Aufwendungen für bezogene Leistungen	-10.000	-10.000	-9.394,48
		67100000 Leasing	0	0	0,00
		67300000 Gebühren	-100	-100	-200,89
		68100000 Aufwendungen für Zeitungen und Fachliteratur der Verwaltung und ähnlicher Einrichtungen	-1.000	-1.000	-1.137,03
		68200000 Porto und Versandkosten	-1.000	-1.000	-3.839,45
		68320000 Telefonkosten	-500	-500	-411,12
		68800000 Aufwendungen für Fort-, und Weiterbildung	-300	-300	-175,00
		69010000 Kfz-Versicherungsbeiträge	-1.300	-1.300	-764,99
		69090000 Beiträge für sonstige Versicherungen	-14.500	-14.500	-13.677,75
		69100000 Beiträge zu Wirtschaftsverbänden und Berufsvertretungen, sonstige Vereinigungen	-5.000	-5.000	-5.211,05
16	66	Abschreibungen	-1.643	-1.936	-2.307,71
		66200000 Abschreibungen auf Gebäude und Gebäudeeinrichtungen, Sachanlagen im Gemeingebrauch und Infrastrukturvermögen	-54	-54	-53,89
		66420000 Abschreibungen auf Betriebsausstattung	-1.533	-1.710	-1.720,84
		66450000 Abschreibungen auf Geschäftsausstattung	-56	-172	-172,00
		66500000 Abschreibungen auf geringwertige Wirtschaftsgüter (GWG)	0	0	-360,98
20	70,74,76	Sonstige ordentliche Aufwendungen	-400	-400	-203,00
		70300000 Kfz-Steuer	-400	-400	-203,00
21	=	Summe der ordentlichen Aufwendungen	-100.543	-90.186	-97.368,61
22	=	Verwaltungsergebnis	-99.786	-89.429	-95.476,17
26	=	Ordentliches Ergebnis (Verwaltungsergebnis und Finanzergebnis)	-99.786	-89.429	-95.476,17
27	59	Außerordentliche Erträge	0	0	0,00
		59890000 sonstige periodenfremde Erträge	0	0	0,00
		59909000 sonstige außerordentliche Erträge	0	0	0,00
28	79	Außerordentliche Aufwendungen	0	0	-4,00
		79410000 Verluste aus dem Abgang von Sachanlagen	0	0	-4,00
		79700000 periodenfremde Aufwendungen	0	0	0,00
		79900000 sonstige außerordentliche Aufwendungen	0	0	0,00
29	=	Außerordentliches Ergebnis	0	0	-4,00
30	=	Jahresergebnis vor internen Leistungsbeziehungen (ordentliches Ergebnis und außerordentliches Ergebnis)	-99.786	-89.429	-95.480,17
32	96	Kosten aus internen Leistungsbeziehungen	0	0	0,00
		96000000 Interne Leistungsverrechnung Aufwand	0	0	0,00
34	=	Jahresergebnis nach internen Leistungsbeziehungen	-99.786	-89.429	-95.480,17



Teilergebnishaushalt 2024

Gemeinde: 00 Gemeinde Poppenhausen

Hauptproduktbereich	1	Zentrale Verwaltung
Produktbereich	11	Innere Verwaltung
Produktgruppe	111	Verwaltungssteuerung und -service
Produkt	11130	Finanzverwaltung

Produktverantwortlicher	Produktbeschreibung
Bürgermeister Manfred Helfrich	Finanzen (Haushalts-, Kassen- und Rechnungswesen, Finanzplanung, Jahresrechnung, Finanzcontrolling, Kämmerei, Finanzstatistik, Finanzvermögens- und Schuldenverwaltung, Finanzbuchhaltung, Anlagenbuchhaltung, Steuerverwaltung (soweit nicht in anderen Produkten direkt zuordenbar: Beiträge), KLR, Controlling, Berichtswesen) Zahlungsabwicklung (Gemeindekasse, Vollstreckung)

Auftragsgrundlage	Produktziel
HGO, Gemeindehaushaltsverordnung, Bundes- und Landesgesetze, Beschlüsse der gemeindlichen Gremien	Sicherstellung einer geordneten Finanzwirtschaft mit wirtschaftlicher Aufgabenerfüllung. Fristgerechte Einnahmeerhebung und Ausgabenleistung. Gewährleistung der Kassenliquidität, rechtzeitige Erstellung der Tages-, Vierteljahres- und Jahresabschlüsse und der Jahresrechnung. Ordnungsgemäße Verwaltung der Darlehen.

Nr.	Konten	Bezeichnung	Haushaltsansatz		Ergebnis des Jahresabschlusses 2022
			2024	2023	
			- Euro -	- Euro -	- Euro -
1	2	3	4	5	6
1		Ordentliche Erträge			
4	548-549	Kostensatzleistungen und -erstattungen	22.000	21.500	22.221,57
		<i>54830000 Kostenerstattungen von Zweckverbänden und dgl.</i>	22.000	21.500	22.221,57
10	53	Sonstige ordentliche Erträge	0	0	0,00
		<i>53800000 Erträge aus der Herabsetzung und Auflösung von Rückstellungen (außer</i>	0	0	0,00
11	=	Summe der ordentlichen Erträge	22.000	21.500	22.221,57
12		Ordentliche Aufwendungen			
13	62, 63, 640-643, 647-649, 65	Personalaufwendungen	-149.050	-130.150	-122.456,31
		<i>62000000 Entgelte für geleistete Arbeitszeit (einschl. tariflicher, vertraglicher oder arbeitsbedingter Zulagen)</i>	-117.500	-102.550	-96.372,71
		<i>64000000 Arbeitgeberanteil zur Sozialversicherung Entgeltbereich Sonstige personalbezogene Zahlungen an Sozialversicherungsträger</i>	-24.150	-21.150	-19.962,54
		<i>64700000 Zukunftssicherung / Zusatzversorgung Entgeltbereich</i>	-7.400	-6.450	-6.121,06
14	644-646	Versorgungsaufwendungen	0	0	0,00
		<i>64500000 Aufwendungen Versorgungskassen für Beamte</i>	0	0	0,00
15	60,61, 67-69	Aufwendungen für Sach- und Dienstleistungen	-27.500	-27.400	-32.635,01
		<i>60100000 Aufwendungen für Büromaterial und Drucksachen der Verwaltung und ähnl. Einrichtungen</i>	-700	-700	-732,21
		<i>61660000 Wartungskosten</i>	-6.000	-6.000	-8.084,63
		<i>61790000 andere sonstige Aufwendungen für bezogene Leistungen</i>	-1.500	-1.500	0,00
		<i>67500000 Bankspesen / Kosten des Geldverkehrs u.d. Kapitalbeschaffung</i>	-1.400	-1.400	-1.659,14
		<i>67720000 Aufwendungen für Steuerberatung und Wirtschaftsprüfung</i>	-16.000	-16.000	-20.220,00
		<i>68200000 Porto und Versandkosten</i>	-800	-800	-792,00
		<i>68320000 Telefonkosten</i>	-800	-700	-855,47
		<i>68800000 Aufwendungen für Fort-, und Weiterbildung</i>	-300	-300	-291,56
16	66	Abschreibungen	0	0	-257,00
		<i>66710000 Abschreibungen auf Forderungen wegen Uneinbringlichkeit</i>	0	0	-257,00
21	=	Summe der ordentlichen Aufwendungen	-176.550	-157.550	-155.348,32



Teilergebnishaushalt 2024

Gemeinde: 00 Gemeinde Poppenhausen

Seite : 37

Datum: 25.04.2024

Uhrzeit: 16:23:00

Hauptproduktbereich	1	Zentrale Verwaltung
Produktbereich	11	Innere Verwaltung
Produktgruppe	111	Verwaltungssteuerung und -service
Produkt	11130	Finanzverwaltung

Nr.	Konten	Bezeichnung	Haushaltsansatz		Ergebnis des Jahresabschlusses 2022
			2024	2023	
			- Euro -	- Euro -	- Euro -
1	2	3	4	5	6
22	=	Verwaltungsergebnis	-154.550	-136.050	-133.126,75
23	56,57	Finanzerträge	800	800	911,12
		57610000 Säumniszuschläge	200	200	329,00
		57620000 Mahngebühren	500	500	503,00
		57620100 Erträge aus Rücklastschriftgebühren	100	100	79,12
25	=	Finanzergebnis	800	800	911,12
26	=	Ordentliches Ergebnis (Verwaltungsergebnis und Finanzergebnis)	-153.750	-135.250	-132.215,63
27	59	Außerordentliche Erträge	0	0	11,00
		59890000 sonstige periodenfremde Erträge	0	0	11,00
28	79	Außerordentliche Aufwendungen	0	0	0,00
		79420000 Verluste aus dem Abgang von Finanzanlagen	0	0	0,00
		79900000 sonstige außerordentliche Aufwendungen	0	0	0,00
29	=	Außerordentliches Ergebnis	0	0	11,00
30	=	Jahresergebnis vor internen Leistungsbeziehungen (ordentliches Ergebnis und außerordentliches Ergebnis)	-153.750	-135.250	-132.204,63
32	96	Kosten aus internen Leistungsbeziehungen	0	0	-1.210,06
		96000000 Interne Leistungsverrechnung Aufwand	0	0	-1.210,06
33	=	Ergebnis der internen Leistungsbeziehungen	0	0	-1.210,06
34	=	Jahresergebnis nach internen Leistungsbeziehungen	-153.750	-135.250	-133.414,69



Teilergebnishaushalt 2024

Gemeinde: 00 Gemeinde Poppenhausen

Seite : 38
Datum: 25.04.2024
Uhrzeit: 16:23:00

Hauptproduktbereich	1	Zentrale Verwaltung
Produktbereich	11	Innere Verwaltung
Produktgruppe	111	Verwaltungssteuerung und -service
Produkt	11140	Liegenschaftswesen, Gebäudemanagement

Produktverantwortlicher	Produktbeschreibung
Bürgermeister Manfred Helfrich	Zentrales Grundstücks- und Gebäudemanagement Liegenschaften (Bebautes und unbebautes Grundvermögen (soweit nicht anderen Produkten zuzuordnen), I. Grundstücksan- und -verkäufe, Vermietung, Verpachtung und sonstige Nutzungen der bebauten und unbebauten Grundstücke, Jagdverpachtung, Vertragsabwicklungen, Konzessionsabgaben) II. Reparatur- und Unterhaltungsmaßnahmen an öffentlichen Gebäuden und Brunnen

Auftragsgrundlage	Produktziel
HGO, BGB, Bundes- und Landesgesetze, Miet- und Pachtverträge, Beschlüsse der Gemeindegremien	Effektive Durchführung der Grundstücksgeschäfte, Anpassung der Miet- und Pachtverträge an marktübliches Niveau, kostengünstige Unterhaltung der Liegenschaften

Nr.	Konten	Bezeichnung	Haushaltsansatz		Ergebnis des Jahresabschlusses 2022
			2024	2023	
			- Euro -	- Euro -	- Euro -
1	2	3	4	5	6
1		Ordentliche Erträge			
2	50	Privatrechtliche Leistungsentgelte	700	700	500,00
		50040000 Umsatzerlöse aus der Überlassung von Rechten	500	500	500,00
		50900000 sonstige Umsatzerlöse	200	200	0,00
3	51	Öffentlich-rechtliche Leistungsentgelte	1.000	1.000	582,50
		51000000 öffentlich-rechtliche Verwaltungsgebühren	1.000	1.000	582,50
8	540-543	Erträge aus Zuweisungen und Zuschüssen für laufende Zwecke und allgemeine Umlagen	0	0	0,00
		54240000 Zuschüsse für laufende Zwecke vom sonstigen öffentlichen Bereich	0	0	0,00
9	546	Erträge aus der Auflösung von Sonderposten aus Investitionszuweisungen, -zuschüssen und Investitionsbeiträgen	12.723	12.723	12.722,63
		54600000 Erträge aus der Auflösung von Sonderposten aus Investitionszuweisungen	12.723	12.723	12.722,63
10	53	Sonstige ordentliche Erträge	13.000	13.000	19.586,70
		53100000 Nebenerlöse aus der Vermietung und Verpachtung von Grundstücken	10.000	10.000	15.110,90
		53990000 andere sonstige betriebliche Erträge	3.000	3.000	4.475,80
11	=	Summe der ordentlichen Erträge	27.423	27.423	33.391,83
12		Ordentliche Aufwendungen			
13	62, 63, 640-643, 647-649, 65	Personalaufwendungen	0	0	0,00
		62000000 Entgelte für geleistete Arbeitszeit (einschl. tariflicher, vertraglicher oder arbeitsbedingter Zulagen)	0	0	0,00
		64000000 Arbeitgeberanteil zur Sozialversicherung Entgeltbereich Sonstige personalbezogene Zahlungen an Sozialversicherungsträger	0	0	0,00
		64700000 Zukunftssicherung / Zusatzversorgung Entgeltbereich	0	0	0,00
15	60,61, 67-69	Aufwendungen für Sach- und Dienstleistungen	-7.202	-9.200	-8.842,06
		60570000 Abwasser	-2	-2.000	-4.564,33
		60690000 sonstiger Materialaufwand für Reparatur und Instandhaltung	-200	-200	0,00
		61790000 andere sonstige Aufwendungen für bezogene Leistungen	-3.300	-3.300	-600,00
		67000000 Mieten, Pachten, Erbbauzinsen	-100	-100	-81,60

Hauptproduktbereich	1	Zentrale Verwaltung
Produktbereich	11	Innere Verwaltung
Produktgruppe	111	Verwaltungssteuerung und -service
Produkt	11140	Liegenschaftswesen, Gebäudemanagement

Nr.	Konten	Bezeichnung	Haushaltsansatz		Ergebnis des Jahresabschlusses 2022
			2024	2023	
			- Euro -	- Euro -	- Euro -
1	2	3	4	5	6
		67030000 Erbbauzinsen	-3.500	-3.500	-3.500,00
		67790000 Aufwendungen für andere Beratungsleistungen	0	0	0,00
		69000000 Beiträge für gebäudebezogene Versicherungen	-100	-100	-96,13
16	66	Abschreibungen	-28.720	-28.720	-28.435,03
		66150000 Abschreibungen auf aktivierte Investitionszuweisungen, -zuschüsse und Investitionsbeiträge	-1.000	-1.000	-1.000,00
		66190000 sonstige Abschreibungen auf immaterielle Vermögensgegenstände des Anlagevermögens	-3.800	-3.800	0,00
		66200000 Abschreibungen auf Gebäude und Gebäudeeinrichtungen, Sachanlagen im Gemeingebrauch und Infrastrukturvermögen	-23.920	-23.920	-23.919,58
		66730000 Pauschalwertberichtigungen	0	0	-3.515,45
20	70,74,76	Sonstige ordentliche Aufwendungen	-850	-850	-861,62
		70200000 Grundsteuer	-850	-850	-861,62
21	=	Summe der ordentlichen Aufwendungen	-36.772	-38.770	-38.138,71
22	=	Verwaltungsergebnis	-9.349	-11.347	-4.746,88
23	56,57	Finanzerträge	0	0	641,00
		57610000 Säumniszuschläge	0	0	641,00
25	=	Finanzergebnis	0	0	641,00
26	=	Ordentliches Ergebnis (Verwaltungsergebnis und Finanzergebnis)	-9.349	-11.347	-4.105,88
27	59	Außerordentliche Erträge	0	100	533.962,60
		59100000 Erträge aus der Veräußerung von Grundstücken, Gebäuden und Anlagen	0	0	533.837,60
		59890000 sonstige periodenfremde Erträge	0	100	125,00
28	79	Außerordentliche Aufwendungen	0	0	-404,78
		79410000 Verluste aus dem Abgang von Sachanlagen	0	0	-404,78
		79700000 periodenfremde Aufwendungen	0	0	0,00
29	=	Außerordentliches Ergebnis	0	100	533.557,82
30	=	Jahresergebnis vor internen Leistungsbeziehungen (ordentliches Ergebnis und außerordentliches Ergebnis)	-9.349	-11.247	529.451,94
32	96	Kosten aus internen Leistungsbeziehungen	0	0	-1.964,68
		96000000 Interne Leistungsverrechnung Aufwand	0	0	-1.964,68
33	=	Ergebnis der internen Leistungsbeziehungen	0	0	-1.964,68
34	=	Jahresergebnis nach internen Leistungsbeziehungen	-9.349	-11.247	527.487,26



Teilergebnishaushalt 2024

Gemeinde: 00 Gemeinde Poppenhausen

Seite : 40
Datum: 25.04.2024
Uhrzeit: 16:23:00

Hauptproduktbereich	1	Zentrale Verwaltung
Produktbereich	11	Innere Verwaltung
Produktgruppe	111	Verwaltungssteuerung und -service
Produkt	11150	Einrichtungen für die gesamte Verwaltung, weitere zentrale Dienste

Produktverantwortlicher	Produktbeschreibung
Bürgermeister Manfred Helfrich	Zuordnung hier, soweit nicht anderen Produkten zuzuordnen: I. Öffentlichkeitsarbeit II. Technikunterstützte Informationsverarbeitung (Elektronische Datenverarbeitungsanlage, EDV-Serviceleistungen, Internetdienstleistungen, Telekommunikationsdienst, Homepage, Social Media, III. Versicherungen (Versicherungsangelegenheiten, Unfallmeldungen, IV. Sonstige zentrale Dienste (Dienstfahrzeuge, Zentrale Beschaffungsstelle Rathaus, Durchführung von Submissionen, Zeitschriften- und Literaturbeschaffungen) V. Verwaltungsgebäude (soweit nicht anderen Produkten direkt zuordenbar), allgemeine Rechtsangelegenheiten VI. Hauptarchiv, Postdienst

Auftragsgrundlage	Produktziel
BGB, Dienstanweisungen, Verträge mit Versicherungen und Lieferanten	Attraktive Präsentation der Gemeinde nach außen. Bereitstellung einer zuverlässigen, anwenderfreundlichen EDV, möglichst umfangreiche Abdeckung der Haftungsrisiken, Durchsetzung von Schadenersatzansprüchen, Abwehrung von unberechtigten Ansprüchen Dritter, Kostengünstige Beschaffung von Büromaterial

Nr.	Konten	Bezeichnung	Haushaltsansatz		Ergebnis des Jahresabschlusses 2022
			2024	2023	
			- Euro -	- Euro -	- Euro -
1	2	3	4	5	6
1		Ordentliche Erträge			
4	548-549	Kostensatzleistungen und -erstattungen	1.000	1.000	0,00
		<i>54880000 Kostenerstattungen von übrigen Bereichen</i>	<i>1.000</i>	<i>1.000</i>	<i>0,00</i>
9	546	Erträge aus der Auflösung von Sonderposten aus Investitionszuweisungen, -zuschüssen und Investitionsbeiträgen	1.552	1.552	1.551,72
		<i>54600000 Erträge aus der Auflösung von Sonderposten aus Investitionszuweisungen</i>	<i>1.552</i>	<i>1.552</i>	<i>1.551,72</i>
10	53	Sonstige ordentliche Erträge	300	300	383,61
		<i>53990000 andere sonstige betriebliche Erträge</i>	<i>300</i>	<i>300</i>	<i>383,61</i>
11	=	Summe der ordentlichen Erträge	2.852	2.852	1.935,33
12		Ordentliche Aufwendungen			
13	62, 63, 640-643, 647-649, 65	Personalaufwendungen	-27.800	-25.800	-25.004,48
		<i>62000000 Entgelte für geleistete Arbeitszeit (einschl. tariflicher, vertraglicher oder arbeitsbedingter Zulagen)</i>	<i>-22.000</i>	<i>-20.350</i>	<i>-19.723,10</i>
		<i>64000000 Arbeitgeberanteil zur Sozialversicherung Entgeltbereich Sonstige personalbezogene Zahlungen an Sozialversicherungsträger</i>	<i>-4.300</i>	<i>-4.000</i>	<i>-3.886,13</i>
		<i>64700000 Zukunftssicherung / Zusatzversorgung Entgeltbereich</i>	<i>-1.500</i>	<i>-1.450</i>	<i>-1.395,25</i>
15	60,61, 67-69	Aufwendungen für Sach- und Dienstleistungen	-48.300	-51.000	-23.591,55
		<i>60100000 Aufwendungen für Büromaterial und Drucksachen der Verwaltung und ähnl. Einrichtungen</i>	<i>-2.500</i>	<i>-2.500</i>	<i>-2.392,39</i>
		<i>60510000 Strom</i>	<i>-2.500</i>	<i>-4.200</i>	<i>-1.739,85</i>
		<i>60530000 Fernwärme</i>	<i>-12.000</i>	<i>-12.000</i>	<i>-7.016,91</i>
		<i>60560000 Wasser</i>	<i>-900</i>	<i>-900</i>	<i>-344,68</i>
		<i>60630000 Materialaufwand für Einrichtungen und Ausstattungen</i>	<i>-500</i>	<i>-500</i>	<i>-299,29</i>

Hauptproduktbereich	1	Zentrale Verwaltung
Produktbereich	11	Innere Verwaltung
Produktgruppe	111	Verwaltungssteuerung und -service
Produkt	11150	Einrichtungen für die gesamte Verwaltung, weitere zentrale Dienste

Nr.	Konten	Bezeichnung	Haushaltsansatz		Ergebnis des Jahresabschlusses 2022
			2024	2023	
			- Euro -	- Euro -	- Euro -
1	2	3	4	5	6
		60690000 sonstiger Materialaufwand für Reparatur und Instandhaltung	-20.000	-20.000	-598,57
		60890000 übriger sonstiger Materialaufwand	-750	-750	-713,54
		61630000 Instandhaltung von Einrichtungen und Ausstattungen	-300	-300	0,00
		61660000 Wartungskosten	-750	-750	-2.444,28
		61690000 sonstige Fremdinstandhaltung	-3.000	-4.000	-2.866,89
		61710000 Aufwendungen für Fremdentorgung	-100	-100	-79,20
		61790000 andere sonstige Aufwendungen für bezogene Leistungen	-1.800	-1.800	-554,28
		67200000 Lizenzen und Konzessionen	-1.500	-1.500	-2.971,57
		69000000 Beiträge für gebäudebezogene Versicherungen	-1.700	-1.700	-1.570,10
16	66	Abschreibungen	-13.283	-6.742	-8.702,63
		66110000 Abschreibungen auf Konzessionen und andere Schutzrechte	0	0	0,00
		66190000 sonstige Abschreibungen auf immaterielle Vermögensgegenstände des Anlagevermögens	-4.079	-3.793	-3.792,92
		66200000 Abschreibungen auf Gebäude und Gebäudeeinrichtungen, Sachanlagen im Gemeindegebrauch und Infrastrukturvermögen	0	0	0,00
		66300000 Abschreibungen auf technische Anlagen und Maschinen	0	0	0,00
		66420000 Abschreibungen auf Betriebsausstattung	-147	-74	-73,30
		66450000 Abschreibungen auf Geschäftsausstattung	-9.057	-2.875	-4.384,80
		66500000 Abschreibungen auf geringwertige Wirtschaftsgüter (GWG)	0	0	-451,61
21	=	Summe der ordentlichen Aufwendungen	-89.383	-83.542	-57.298,66
22	=	Verwaltungsergebnis	-86.531	-80.690	-55.363,33
26	=	Ordentliches Ergebnis (Verwaltungsergebnis und Finanzergebnis)	-86.531	-80.690	-55.363,33
27	59	Außerordentliche Erträge	0	0	11,43
		59000000 Erträge aus Spenden, Nachlässen und Schenkungen von privaten Unternehmen	0	0	0,00
		59100000 Erträge aus der Veräußerung von Grundstücken, Gebäuden und Anlagen	0	0	11,43
28	79	Außerordentliche Aufwendungen	0	0	0,00
		79900100 Sonstige außerordentliche Aufwendungen - Spenden	0	0	0,00
29	=	Außerordentliches Ergebnis	0	0	11,43
30	=	Jahresergebnis vor internen Leistungsbeziehungen (ordentliches Ergebnis und außerordentliches Ergebnis)	-86.531	-80.690	-55.351,90
32	96	Kosten aus internen Leistungsbeziehungen	0	0	-1.988,94
		96000000 Interne Leistungsverrechnung Aufwand	0	0	-1.988,94
33	=	Ergebnis der internen Leistungsbeziehungen	0	0	-1.988,94
34	=	Jahresergebnis nach internen Leistungsbeziehungen	-86.531	-80.690	-57.340,84



Teilergebnishaushalt 2024

Gemeinde: 00 Gemeinde Poppenhausen

Seite : 42
Datum: 25.04.2024
Uhrzeit: 16:23:00

Hauptproduktbereich	1	Zentrale Verwaltung
Produktbereich	11	Innere Verwaltung
Produktgruppe	111	Verwaltungssteuerung und -service
Produkt	11160	Bauhof

Produktverantwortlicher	Produktbeschreibung
Bürgermeister Manfred Helfrich	Leistungen und Angelegenheiten des Bauhofes
Auftragsgrundlage	Produktziel
Satzungen, Beschlüsse der gemeindlichen Gremien	Termingerechte und wirtschaftliche Pflege und Instandhaltung der Liegenschaften, Erfüllung öffentlicher Aufgaben im Bereich Winterdienst, Straßenunterhaltung, Abfallbeseitigung und Gewässerunterhaltung

Nr.	Konten	Bezeichnung	Haushaltsansatz		Ergebnis des Jahresabschlusses 2022
			2024	2023	
			- Euro -	- Euro -	- Euro -
1	2	3	4	5	6
1		Ordentliche Erträge			
2	50	Privatrechtliche Leistungsentgelte	100	100	144,80
		50600000 Umsatzerlöse aus Handelswaren	100	100	144,80
5	52	Bestandsveränderungen und aktivierte Eigenleistungen	62.000	47.000	25.898,32
		52510000 selbsterstellte Anlagen	62.000	47.000	25.898,32
9	546	Erträge aus der Auflösung von Sonderposten aus Investitionszuweisungen, -zuschüssen und Investitionsbeiträgen	2.591	17.612	17.612,05
		54600000 Erträge aus der Auflösung von Sonderposten aus Investitionszuweisungen	2.591	17.612	17.612,05
		54610000 Erträge aus der Auflösung von Sonderposten aus Investitionszuschüssen vom nicht öffentlichen Bereich	0	0	0,00
10	53	Sonstige ordentliche Erträge	6.000	21.000	19.462,93
		53300000 Erträge aus Schadensersatzleistungen	5.000	20.000	19.372,18
		53990000 andere sonstige betriebliche Erträge	1.000	1.000	90,75
11	=	Summe der ordentlichen Erträge	70.691	85.712	63.118,10
12		Ordentliche Aufwendungen			
13	62, 63, 640-643, 647-649, 65	Personalaufwendungen	-39.650	-36.300	-40.175,34
		62000000 Entgelte für geleistete Arbeitszeit (einschl. tariflicher, vertraglicher oder arbeitsbedingter Zulagen)	-25.000	-23.100	-22.640,67
		62900000 sonstige Aufwendungen mit Entgeltcharakter	-8.000	-7.000	-11.385,11
		64000000 Arbeitgeberanteil zur Sozialversicherung Entgeltbereich Sonstige personalbezogene Zahlungen an Sozialversicherungsträger	-5.000	-4.650	-4.640,86
		64700000 Zukunftssicherung / Zusatzversorgung Entgeltbereich	-1.650	-1.550	-1.508,70
15	60,61, 67-69	Aufwendungen für Sach- und Dienstleistungen	-101.400	-115.140	-133.621,92
		60510000 Strom	-1.000	-1.040	-687,00
		60540000 Heizöl	0	-3.500	0,00
		60550000 Treibstoffe	-23.000	-23.000	-28.935,77
		60560000 Wasser	-200	-200	-160,63
		60570000 Abwasser	-200	-200	0,00
		60610000 Materialaufwand für Gebäude u. Außenanlagen	-1.000	-1.000	-118,12
		60630000 Materialaufwand für Einrichtungen und Ausstattungen	-500	-500	-2.054,63
		60690000 sonstiger Materialaufwand für Reparatur und Instandhaltung	-3.500	-3.500	-1.392,54
		60700000 Aufwendungen für Berufskleidung, Arbeitsschuttmittel u. ä.	-2.500	-2.500	-2.507,54
		61640000 Instandhaltung von Kfz	-20.000	-20.000	-35.348,26
		61690000 sonstige Fremdinstandhaltung	-300	-300	0,00
		67100000 Leasing	-35.000	-35.000	-33.619,44



Teilergebnishaushalt 2024

Gemeinde: 00 Gemeinde Poppenhausen

Seite : 43
Datum: 25.04.2024
Uhrzeit: 16:23:00

Hauptproduktbereich 1 Zentrale Verwaltung
 Produktbereich 11 Innere Verwaltung
 Produktgruppe 111 Verwaltungssteuerung und -service
 Produkt 11160 Bauhof

Nr.	Konten	Bezeichnung	Haushaltsansatz		Ergebnis des Jahresabschlusses 2022
			2024	2023	
			- Euro -	- Euro -	- Euro -
1	2	3	4	5	6
		68320000 Telefonkosten	-800	-1.000	-890,40
		68800000 Aufwendungen für Fort-, und Weiterbildung	-500	-500	-3.000,00
		69000000 Beiträge für gebäudebezogene Versicherungen	-400	-400	-226,41
		69010000 Kfz-Versicherungsbeiträge	-7.500	-7.500	-4.415,36
		69200000 Aufwendungen für Schadenersatzleistungen	-5.000	-15.000	-20.265,82
16	66	Abschreibungen	-23.106	-46.762	-44.671,16
		66200000 Abschreibungen auf Gebäude und Gebäudeeinrichtungen, Sachanlagen im Gemeingebrauch und Infrastrukturvermögen	-367	-367	-366,63
		66410000 Abschreibungen auf andere Anlagen	-280	-280	-279,50
		66420000 Abschreibungen auf Betriebsausstattung	0	0	-135,37
		66430000 Abschreibungen auf Fuhrpark	-22.459	-46.115	-43.580,67
		66500000 Abschreibungen auf geringwertige Wirtschaftsgüter (GWG)	0	0	-308,99
		66730000 Pauschalwertberichtigungen	0	0	0,00
20	70,74,76	Sonstige ordentliche Aufwendungen	-1.400	-1.400	-900,00
		70300000 Kfz-Steuer	-1.400	-1.400	-900,00
21	=	Summe der ordentlichen Aufwendungen	-165.556	-199.602	-219.368,42
22	=	Verwaltungsergebnis	-94.865	-113.890	-156.250,32
26	=	Ordentliches Ergebnis (Verwaltungsergebnis und Finanzergebnis)	-94.865	-113.890	-156.250,32
27	59	Außerordentliche Erträge	0	0	4.479,05
		59100000 Erträge aus der Veräußerung von Grundstücken, Gebäuden und Anlagen	0	0	4.000,00
		59909000 sonstige außerordentliche Erträge	0	0	479,05
28	79	Außerordentliche Aufwendungen	0	0	0,00
		79410000 Verluste aus dem Abgang von Sachanlagen	0	0	0,00
29	=	Außerordentliches Ergebnis	0	0	4.479,05
30	=	Jahresergebnis vor internen Leistungsbeziehungen (ordentliches Ergebnis und außerordentliches Ergebnis)	-94.865	-113.890	-151.771,27
31	95	Erlöse aus internen Leistungsbeziehungen	0	0	12.101,39
		95000000 Interne Leistungsverrechnung Erträge	0	0	12.101,39
32	96	Kosten aus internen Leistungsbeziehungen	0	0	-9.038,04
		96000000 Interne Leistungsverrechnung Aufwand	0	0	-9.038,04
33	=	Ergebnis der internen Leistungsbeziehungen	0	0	3.063,35
34	=	Jahresergebnis nach internen Leistungsbeziehungen	-94.865	-113.890	-148.707,92

Hauptproduktbereich	1	Zentrale Verwaltung
Produktbereich	12	Sicherheit und Ordnung
Produktgruppe	121	Statistik und Wahlen
Produkt	12110	Statistik und Wahlen

Produktverantwortlicher	Produktbeschreibung
Bürgermeister Manfred Helfrich	I. Wahlen; Vorbereitung und Durchführung von Wahlen und Abstimmungen, Bürgerbegehren II. Statistiken aller Art; Auftragsstatistiken; eigene statistische Leistungen (soweit nicht anderen Produkten direkt zuordenbar)

Auftragsgrundlage	Produktziel
Wahlgesetze, Bundes- und Landesgesetze, Bundesstatistik, HGO, Satzungen der Gemeinde, Beschlüsse der Gemeindegremien	Vorbereitung und Durchführung von Wahlen, Umsetzung der Wahlergebnisse auf Gemeindeebene, zeitgerechte Durchführung von Statistiken und Erhebungen

Nr.	Konten	Bezeichnung	Haushaltsansatz		Ergebnis des Jahresabschlusses 2022
			2024	2023	
			- Euro -	- Euro -	- Euro -
1	2	3	4	5	6
1		Ordentliche Erträge			
4	548-549	Kostenersatzleistungen und -erstattungen	4.000	4.000	2.034,43
		54800000 Kostenerstattungen vom Bund	4.000	0	0,00
		54810000 Kostenerstattungen vom Land	0	4.000	2.034,43
11	=	Summe der ordentlichen Erträge	4.000	4.000	2.034,43
12		Ordentliche Aufwendungen			
13	62, 63, 640-643, 647-649, 65	Personalaufwendungen	-22.800	-21.150	-20.467,41
		62000000 Entgelte für geleistete Arbeitszeit (einschl. tariflicher, vertraglicher oder arbeitsbedingter Zulagen)	-17.900	-16.550	-16.038,94
		64000000 Arbeitgeberanteil zur Sozialversicherung Entgeltbereich Sonstige personalbezogene Zahlungen an Sozialversicherungsträger	-3.650	-3.400	-3.279,83
		64700000 Zukunftssicherung / Zusatzversorgung Entgeltbereich	-1.250	-1.200	-1.148,64
15	60,61, 67-69	Aufwendungen für Sach- und Dienstleistungen	-4.000	-3.800	-388,88
		60100000 Aufwendungen für Büromaterial und Drucksachen der Verwaltung und ähnl. Einrichtungen	-500	-500	0,00
		61310000 Aufwandsentschädigungen für ehrenamtl. Tätige (soweit nicht Hkto. 678)	-2.000	-1.800	0,00
		61660000 Wartungskosten	-500	-500	-388,88
		61790000 andere sonstige Aufwendungen für bezogene Leistungen	-1.000	-1.000	0,00
21	=	Summe der ordentlichen Aufwendungen	-26.800	-24.950	-20.856,29
22	=	Verwaltungsergebnis	-22.800	-20.950	-18.821,86
26	=	Ordentliches Ergebnis (Verwaltungsergebnis und Finanzergebnis)	-22.800	-20.950	-18.821,86
30	=	Jahresergebnis vor internen Leistungsbeziehungen (ordentliches Ergebnis und außerordentliches Ergebnis)	-22.800	-20.950	-18.821,86
32	96	Kosten aus internen Leistungsbeziehungen	0	0	-119,93
		96000000 Interne Leistungsverrechnung Aufwand	0	0	-119,93
33	=	Ergebnis der internen Leistungsbeziehungen	0	0	-119,93
34	=	Jahresergebnis nach internen Leistungsbeziehungen	-22.800	-20.950	-18.941,79



Teilergebnishaushalt 2024

Gemeinde: 00 Gemeinde Poppenhausen

Seite : 45
Datum: 25.04.2024
Uhrzeit: 16:23:00

Hauptproduktbereich	1	Zentrale Verwaltung
Produktbereich	12	Sicherheit und Ordnung
Produktgruppe	122	Ordnungsangelegenheiten
Produkt	12210	Allgemeine Sicherheit u. Ordnung, Verkehrsüberwachung

Produktverantwortlicher	Produktbeschreibung
Bürgermeister Manfred Helfrich	<p>I. Maßnahmen nach dem HSOG; Hundeverordnung, Obdachlosenangelegenheiten, Ortpolizeibehörde, Hilfspolizei, Gefahrenabwehr bei Versammlungen und Demonstrationen; Gesundheitsschutz; Aufgaben zum Schutz der Jugend; Umweltordnungsrecht; Fundsachen, Änderung von Kfz-Scheinen, Schutz der Sonn- und Feiertage, Waffenangelegenheiten, Polizeiverordnung, Beflaggung, Vormundschaftsund Pflegeschafswesen</p> <p>II. Gaststättenrecht, Gewerbeangelegenheiten, Sperrstunde, Eichwesen, Versammlungswesen</p> <p>III. Straßenverkehrsbehörde, ruhender und fließender Verkehr, Sicherheit im öffentlichen Verkehr, Ordnungsbehördenbezirk</p> <p>IV. Fischereiabgabe, Jagdangelegenheiten, Wildschäden, Fischereiaufsicht, Schiedsamt, Ortsgericht, Schöffen, Tierschutz, -heim</p>

Auftragsgrundlage	Produktziel
HSOG, HundeVO, StrVG, StVO, weitere Bundes- und Landesgesetze, VO, Satzungen der Gemeinde, Beschlüsse der Gemeindegremien.	Einleitung und Überwachung von geeigneten Maßnahmen zur Gewährleistung der öffentlichen Sicherheit und Ordnung, insbesondere im Straßenverkehr. Effektive Vorgangsbearbeitung in Gewerbe-, Gaststätten- und sonstigen Antragsverfahren

Nr.	Konten	Bezeichnung	Haushaltsansatz		Ergebnis des Jahresabschlusses 2022
			2024	2023	
			- Euro -	- Euro -	- Euro -
1	2	3	4	5	6
1		Ordentliche Erträge			
3	51	Öffentlich-rechtliche Leistungsentgelte	10.500	7.000	15.775,05
		51000000 öffentlich-rechtliche Verwaltungsgebühren	7.500	5.000	12.760,05
		51500000 Erträge aus Bußgeldern und Verwarnungen	3.000	2.000	3.015,00
4	548-549	Kostensersatzleistungen und -erstattungen	300	300	0,00
		54880000 Kostenerstattungen von übrigen Bereichen	300	300	0,00
11	=	Summe der ordentlichen Erträge	10.800	7.300	15.775,05
12		Ordentliche Aufwendungen			
13	62, 63, 640-643, 647-649, 65	Personalaufwendungen	-20.350	-18.750	-18.148,89
		62000000 Entgelte für geleistete Arbeitszeit (einschl. tariflicher, vertraglicher oder arbeitsbedingter Zulagen)	-16.000	-14.700	-14.243,26
		64000000 Arbeitgeberanteil zur Sozialversicherung Entgeltbereich Sonstige personalbezogene Zahlungen an Sozialversicherungsträger	-3.250	-3.000	-2.887,28
		64700000 Zukunftssicherung / Zusatzversorgung Entgeltbereich	-1.100	-1.050	-1.018,35
15	60,61, 67-69	Aufwendungen für Sach- und Dienstleistungen	-10.900	-10.900	-10.726,54
		60100000 Aufwendungen für Büromaterial und Drucksachen der Verwaltung und ähnl. Einrichtungen	-300	-300	-362,03
		61660000 Wartungskosten	-500	-500	-437,68
		61790000 andere sonstige Aufwendungen für bezogene Leistungen	-300	-300	-194,43
		67300000 Gebühren	-1.000	-1.000	-1.422,66
		67790000 Aufwendungen für andere Beratungsleistungen	-4.000	-4.000	-3.802,05
		68200000 Porto und Versandkosten	-400	-400	-396,00
		68320000 Telefonkosten	-400	-400	-427,78



Teilergebnishaushalt 2024

Gemeinde: 00 Gemeinde Poppenhausen

Seite : 46

Datum: 25.04.2024

Uhrzeit: 16:23:00

Hauptproduktbereich 1 Zentrale Verwaltung
Produktbereich 12 Sicherheit und Ordnung
Produktgruppe 122 Ordnungsangelegenheiten
Produkt 12210 Allgemeine Sicherheit u. Ordnung, Verkehrsüberwachung

Nr.	Konten	Bezeichnung	Haushaltsansatz		Ergebnis des Jahresabschlusses 2022
			2024	2023	
			- Euro -	- Euro -	- Euro -
1	2	3	4	5	6
		69100000 Beiträge zu Wirtschaftsverbänden und Berufsvertretungen, sonstige Vereinigungen	-4.000	-4.000	-3.683,91
16	66	Abschreibungen	-1.635	-720	-536,28
		66410000 Abschreibungen auf andere Anlagen	-1.635	-720	-518,28
		66730000 Pauschalwertberichtigungen	0	0	-18,00
17	71	Aufwendungen für Zuweisungen und Zuschüsse sowie besondere Finanzaufwendungen	-6.500	-6.500	-9.116,52
		71720000 sonstige Erstattungen an Gemeinden (GV)	-1.500	-1.500	-1.603,72
		71730000 sonstige Erstattungen an Zweckverbände	-5.000	-5.000	-7.512,80
21	=	Summe der ordentlichen Aufwendungen	-39.385	-36.870	-38.528,23
22	=	Verwaltungsergebnis	-28.585	-29.570	-22.753,18
26	=	Ordentliches Ergebnis (Verwaltungsergebnis und Finanzergebnis)	-28.585	-29.570	-22.753,18
28	79	Außerordentliche Aufwendungen	0	0	0,00
		79410000 Verluste aus dem Abgang von Sachanlagen	0	0	0,00
29	=	Außerordentliches Ergebnis	0	0	0,00
30	=	Jahresergebnis vor internen Leistungsbeziehungen (ordentliches Ergebnis und außerordentliches Ergebnis)	-28.585	-29.570	-22.753,18
32	96	Kosten aus internen Leistungsbeziehungen	0	0	-1.848,03
		96000000 Interne Leistungsverrechnung Aufwand	0	0	-1.848,03
33	=	Ergebnis der internen Leistungsbeziehungen	0	0	-1.848,03
34	=	Jahresergebnis nach internen Leistungsbeziehungen	-28.585	-29.570	-24.601,21



Teilergebnishaushalt 2024

Gemeinde: 00 Gemeinde Poppenhausen

Seite : 47
Datum: 25.04.2024
Uhrzeit: 16:23:00

Hauptproduktbereich	1	Zentrale Verwaltung
Produktbereich	12	Sicherheit und Ordnung
Produktgruppe	122	Ordnungsangelegenheiten
Produkt	12230	Melde- und Personenstandswesen

Produktverantwortlicher	Produktbeschreibung
Bürgermeister Manfred Helfrich	An-, Ab- und Ummeldungen, Berichtigungen; Namensänderungen, Ausweise; Annahme, Weiterleitung von Anträgen für Führungszeugnisse; Beglaubigungen, Staatsangehörigkeits-angelegenheiten Beurkundung von Geburten, Eheschließungen, Sterbefällen und sonstige Angelegenheiten des Personenstandswesen

Auftragsgrundlage	Produktziel
Meldegesetz, Passgesetz, Gesetz über Personalausweise, Rechtsverordnungen, Erlasse, Satzungen der Gemeinde, Personenstandsgesetz und Verwaltungsvorschriften	Bereitstellung eines bürgerfreundlichen Dienstleistungsangebots, bedarfsgerechte Öffnungszeiten im Bürgerbüro, Registrierung der Einwohner, Versorgung der Einwohner mit Dokumenten zum Nachweis der Identität Feststellung und Nachweis personenbezogener Daten in Geburts-, Heirats- und Sterbefällen, Sicherung und Nachweismöglichkeit des Personenstandes und des Namens

Nr.	Konten	Bezeichnung	Haushaltsansatz		Ergebnis des Jahresabschlusses 2022
			2024	2023	
			- Euro -	- Euro -	- Euro -
1	2	3	4	5	6
1		Ordentliche Erträge			
2	50	Privatrechtliche Leistungsentgelte	1.500	1.500	1.475,63
		50900000 sonstige Umsatzerlöse	1.500	1.500	1.475,63
3	51	Öffentlich-rechtliche Leistungsentgelte	18.000	18.000	22.102,40
		51000000 öffentlich-rechtliche Verwaltungsgebühren	18.000	18.000	22.102,40
11	=	Summe der ordentlichen Erträge	19.500	19.500	23.578,03
12		Ordentliche Aufwendungen			
13	62, 63, 640-643, 647-649, 65	Personalaufwendungen	-94.950	-76.850	-74.016,33
		62000000 Entgelte für geleistete Arbeitszeit (einschl. tariflicher, vertraglicher oder arbeitsbedingter Zulagen)	-74.700	-60.450	-58.201,95
		64000000 Arbeitgeberanteil zur Sozialversicherung Entgeltbereich Sonstige personalbezogene Zahlungen an Sozialversicherungsträger	-15.400	-12.550	-12.102,87
		64700000 Zukunftssicherung / Zusatzversorgung Entgeltbereich	-4.850	-3.850	-3.711,51
15	60,61, 67-69	Aufwendungen für Sach- und Dienstleistungen	-22.000	-22.000	-23.429,23
		60100000 Aufwendungen für Büromaterial und Drucksachen der Verwaltung und ähnl. Einrichtungen	-1.500	-1.500	-1.453,81
		61000000 Fremdleistungen für Erzeugnisse und andere Umsatzleistungen	-10.000	-10.000	-12.983,99
		61390000 sonstige weitere Fremdleistungen	-1.000	-1.000	-4,00
		61660000 Wartungskosten	-7.000	-7.000	-7.002,29
		61790000 andere sonstige Aufwendungen für bezogene Leistungen	-1.300	-1.300	-1.076,36
		68200000 Porto und Versandkosten	-400	-400	-396,00
		68320000 Telefonkosten	-400	-400	-427,78
		68500000 Reisekosten	0	0	0,00
		68800000 Aufwendungen für Fort-, und Weiterbildung	-300	-300	0,00
		69100000 Beiträge zu Wirtschaftsverbänden und Berufsvertretungen, sonstige Vereinigungen	-100	-100	-85,00
16	66	Abschreibungen	0	0	-25,90
		66710000 Abschreibungen auf Forderungen wegen Uneinbringlichkeit	0	0	-26,00



Teilergebnishaushalt 2024

Gemeinde: 00 Gemeinde Poppenhausen

Seite : 48

Datum: 25.04.2024

Uhrzeit: 16:23:00

Hauptproduktbereich 1 Zentrale Verwaltung
Produktbereich 12 Sicherheit und Ordnung
Produktgruppe 122 Ordnungsangelegenheiten
Produkt 12230 Melde- und Personenstandswesen

Nr.	Konten	Bezeichnung	Haushaltsansatz		Ergebnis des Jahresabschlusses 2022
			2024	2023	
			- Euro -	- Euro -	- Euro -
1	2	3	4	5	6
		66730000 Pauschalwertberichtigungen	0	0	0,10
21	=	Summe der ordentlichen Aufwendungen	-116.950	-98.850	-97.471,46
22	=	Verwaltungsergebnis	-97.450	-79.350	-73.893,43
26	=	Ordentliches Ergebnis (Verwaltungsergebnis und Finanzergebnis)	-97.450	-79.350	-73.893,43
30	=	Jahresergebnis vor internen Leistungsbeziehungen (ordentliches Ergebnis und außerordentliches Ergebnis)	-97.450	-79.350	-73.893,43
34	=	Jahresergebnis nach internen Leistungsbeziehungen	-97.450	-79.350	-73.893,43



Teilergebnishaushalt 2024

Gemeinde: 00 Gemeinde Poppenhausen

Seite : 49
 Datum: 25.04.2024
 Uhrzeit: 16:23:00

Hauptproduktbereich	1	Zentrale Verwaltung
Produktbereich	12	Sicherheit und Ordnung
Produktgruppe	126	Brandschutz
Produkt	12610	Brandschutz

Produktverantwortlicher	Produktbeschreibung
Bürgermeister Manfred Helfrich	Brandschutz, Einrichtungen des Brandschutzes, feuerwehrtechnische Leitstellen, Gefahrenabwehrmaßnahmen, technische Hilfe, Aus- und Fortbildung der Feuerwehren, Bedarfs- und Entwicklungsplanung, Brandschutzerziehung, Brandsicherheitsdienst (soweit nicht anderen Produkten direkt zuzuordnen)

Auftragsgrundlage	Produktziel
Hess. Brand- und Katastrophenschutzgesetz, weitere Bundes- und Landesgesetze, Dienstanweisungen, Satzungen der Gemeinde	Schnellstmögliche Hilfeleistung zur Vermeidung von Schäden für Menschen, Tiere, an Sachen und Umwelt

Nr.	Konten	Bezeichnung	Haushaltsansatz		Ergebnis des Jahresabschlusses 2022
			2024	2023	
			- Euro -	- Euro -	- Euro -
1	2	3	4	5	6
1		Ordentliche Erträge			
2	50	Privatrechtliche Leistungsentgelte	400	400	534,00
		50030000 Umsatzerlöse aus der Überlassung von Gebäuden und Räumen	400	400	534,00
4	548-549	Kostensatzleistungen und -erstattungen	6.000	6.000	17.278,53
		54880000 Kostenerstattungen von übrigen Bereichen	6.000	6.000	17.278,53
9	546	Erträge aus der Auflösung von Sonderposten aus Investitionszuweisungen, -zuschüssen und Investitionsbeiträgen	34.763	16.408	17.873,22
		54600000 Erträge aus der Auflösung von Sonderposten aus Investitionszuweisungen	34.763	16.408	17.873,22
		54610000 Erträge aus der Auflösung von Sonderposten aus Investitionszuschüssen vom nicht öffentlichen Bereich	0	0	0,00
11	=	Summe der ordentlichen Erträge	41.163	22.808	35.685,75
12		Ordentliche Aufwendungen			
13	62, 63, 640-643, 647-649, 65	Personalaufwendungen	-5.000	-5.000	-3.087,61
		62900000 sonstige Aufwendungen mit Entgeltcharakter	-1.000	-1.000	-970,00
		64200000 Beiträge zur Berufsgenossenschaft und Unfallversicherung	-2.000	-2.000	0,00
		65090000 sonstige Aufwendungen für Personalmaßnahmen	-2.000	-2.000	-2.117,61
15	60,61, 67-69	Aufwendungen für Sach- und Dienstleistungen	-99.700	-124.550	-79.129,79
		60200000 Hilfsstoffe	0	0	-385,72
		60510000 Strom	-4.000	-3.900	-2.461,62
		60520000 Gas	-10.000	-10.000	-6.283,28
		60530000 Fernwärme	-5.100	-5.100	-4.201,45
		60550000 Treibstoffe	-2.000	-2.000	-2.660,39
		60560000 Wasser	-500	-500	-415,93
		60570000 Abwasser	-100	-100	0,00
		60610000 Materialaufwand für Gebäude u. Außenanlagen	0	0	0,00
		60620000 Materialaufwand für techn. Anlagen in Betriebsbauten	0	0	-136,64
		60630000 Materialaufwand für Einrichtungen und Ausstattungen	-10.000	-15.000	-8.881,18
		60690000 sonstiger Materialaufwand für Reparatur und Instandhaltung	-500	-500	-2.328,48
		60700000 Aufwendungen für Berufskleidung, Arbeitsschutzmittel u. ä.	-12.000	-12.000	-11.921,57
		61310000 Aufwandsentschädigungen fñhrehrenamtl. Tãtige (soweit nicht Hkto. 678)	-11.000	-11.000	-12.361,90
		61610000 Instandhaltung der Gebäude und Außenanlagen (Bauunterhaltung)	-6.000	-30.000	-734,68
		61630000 Instandhaltung von Einrichtungen und Ausstattungen	-13.000	-7.000	-3.523,32

Hauptproduktbereich 1 Zentrale Verwaltung
 Produktbereich 12 Sicherheit und Ordnung
 Produktgruppe 126 Brandschutz
 Produkt 12610 Brandschutz

Nr.	Konten	Bezeichnung	Haushaltsansatz		Ergebnis des Jahresabschlusses 2022
			2024	2023	
			- Euro -	- Euro -	- Euro -
1	2	3	4	5	6
		61640000 Instandhaltung von Kfz	-5.000	-5.000	-4.575,97
		61650000 Instandhaltung von Sachanlagen im Gemeindegebrauch, Infrastrukturvermögen	0	0	-50,53
		61660000 Wartungskosten	-1.000	-750	-1.100,94
		61710000 Aufwendungen für Fremdensorgung	-300	-300	-280,20
		61790000 andere sonstige Aufwendungen für bezogene Leistungen	-800	-800	-1.373,29
		68100000 Aufwendungen für Zeitungen und Fachliteratur der Verwaltung und ähnlicher Einrichtungen	-150	-150	-169,50
		68310000 Datenübertragungskosten	-1.000	-1.000	-2.125,76
		68320000 Telefonkosten	-2.500	-2.700	-2.012,59
		68500000 Reisekosten	-500	-500	-395,50
		68800000 Aufwendungen für Fort-, und Weiterbildung	-5.000	-7.000	-2.127,00
		69000000 Beiträge für gebäudebezogene Versicherungen	-2.900	-2.900	-4.304,15
		69010000 Kfz-Versicherungsbeiträge	-3.900	-3.900	-2.303,29
		69100000 Beiträge zu Wirtschaftsverbänden und Berufsvertretungen, sonstige Vereinigungen	-450	-450	-428,64
		69200000 Aufwendungen für Schadenersatzleistungen	-2.000	-2.000	-1.586,27
16	66	Abschreibungen	-93.660	-85.657	-66.252,45
		66110000 Abschreibungen auf Konzessionen und andere Schutzrechte	0	0	0,00
		66190000 sonstige Abschreibungen auf immaterielle Vermögensgegenstände des Anlagevermögens	0	0	0,00
		66200000 Abschreibungen auf Gebäude und Gebäudeeinrichtungen, Sachanlagen im Gemeindegebrauch und Infrastrukturvermögen	-24.073	-24.076	-24.075,59
		66300000 Abschreibungen auf technische Anlagen und Maschinen	-1.890	-1.891	-1.890,26
		66410000 Abschreibungen auf andere Anlagen	-407	-407	-168,38
		66420000 Abschreibungen auf Betriebsausstattung	-2.802	-4.086	-4.758,54
		66430000 Abschreibungen auf Fuhrpark	-64.432	-55.135	-32.362,95
		66450000 Abschreibungen auf Geschäftsausstattung	0	0	0,00
		66500000 Abschreibungen auf geringwertige Wirtschaftsgüter (GWG)	-56	-62	-2.993,21
		66730000 Pauschalwertberichtigungen	0	0	-3,52
17	71	Aufwendungen für Zuweisungen und Zuschüsse sowie besondere Finanzaufwendungen	-1.400	-1.400	-1.291,80
		71190000 übrige Sonstige Zuweisungen und Zuschüsse	-300	-300	-268,80
		71280000 Zuschüsse für laufende Zwecke an übrige Bereiche	-1.100	-1.100	-1.023,00
21	=	Summe der ordentlichen Aufwendungen	-199.760	-216.607	-149.761,65
22	=	Verwaltungsergebnis	-158.597	-193.799	-114.075,90
26	=	Ordentliches Ergebnis (Verwaltungsergebnis und Finanzergebnis)	-158.597	-193.799	-114.075,90
27	59	Außerordentliche Erträge	0	0	5.449,00
		59100000 Erträge aus der Veräußerung von Grundstücken, Gebäuden und Anlagen	0	0	5.449,00
29	=	Außerordentliches Ergebnis	0	0	5.449,00
30	=	Jahresergebnis vor internen Leistungsbeziehungen (ordentliches Ergebnis und außerordentliches Ergebnis)	-158.597	-193.799	-108.626,90
32	96	Kosten aus internen Leistungsbeziehungen	0	0	-1.863,24
		96000000 Interne Leistungsverrechnung Aufwand	0	0	-1.863,24
33	=	Ergebnis der internen Leistungsbeziehungen	0	0	-1.863,24
34	=	Jahresergebnis nach internen Leistungsbeziehungen	-158.597	-193.799	-110.490,14



Teilergebnishaushalt 2024

Gemeinde: 00 Gemeinde Poppenhausen

Hauptproduktbereich	2	Schule und Kultur
Produktbereich	28	Kultur und Wissenschaft - Heimat-/sonstige Kulturpflege
Produktgruppe	281	Heimat- und sonstige Kulturpflege
Produkt	28110	Heimatspflege, kulturelle Aktivitäten und Veranstaltungen

Produktverantwortlicher	Produktbeschreibung
Bürgermeister Manfred Helfrich	Durchführung und Förderung von kulturellen Veranstaltungen, Förderung von derartigen Vereinen und Institutionen, Freilichtbühnen, Weihnachtsbeleuchtung, Bildhauertage

Auftragsgrundlage	Produktziel
Freiwillige Leistungen der Gemeinde	Bereitstellung eines kulturellen Angebots, Erhaltung des Brauchtums und ehrenamtlichen Engagements

Nr.	Konten	Bezeichnung	Haushaltsansatz		Ergebnis des Jahresabschlusses 2022
			2024	2023	
			- Euro -	- Euro -	- Euro -
1	2	3	4	5	6
1		Ordentliche Erträge			
2	50	Privatrechtliche Leistungsentgelte	100	100	171,55
		50020000 Eintrittsgelder	0	0	0,00
		50900000 sonstige Umsatzerlöse	100	100	171,55
4	548-549	Kostensatzleistungen und -erstattungen	800	800	1.700,40
		54840000 Kostenerstattungen vom sonstigen öffentlichen Bereich	0	0	0,00
		54880000 Kostenerstattungen von übrigen Bereichen	800	800	1.700,40
8	540-543	Erträge aus Zuweisungen und Zuschüssen für laufende Zwecke und allgemeine Umlagen	0	5.000	2.737,90
		54109000 sonstige Zuweisungen von übrigen Bereichen	0	0	2.737,90
		54280000 Zuschüsse für laufende Zwecke von übrigen Bereichen	0	5.000	0,00
9	546	Erträge aus der Auflösung von Sonderposten aus Investitionszuweisungen, -zuschüssen und Investitionsbeiträgen	5.630	5.632	5.630,82
		54600000 Erträge aus der Auflösung von Sonderposten aus Investitionszuweisungen	4.890	4.892	4.891,20
		54610000 Erträge aus der Auflösung von Sonderposten aus Investitionszuschüssen vom nicht öffentlichen Bereich	740	740	739,62
11	=	Summe der ordentlichen Erträge	6.530	11.532	10.240,67
12		Ordentliche Aufwendungen			
13	62, 63, 640-643, 647-649, 65	Personalaufwendungen	-3.950	-3.700	-3.580,96
		62000000 Entgelte für geleistete Arbeitszeit (einschl. tariflicher, vertraglicher oder arbeitsbedingter Zulagen)	-3.100	-2.900	-2.819,36
		64000000 Arbeitgeberanteil zur Sozialversicherung Entgeltbereich Sonstige personalbezogene Zahlungen an Sozialversicherungsträger	-650	-600	-577,25
		64700000 Zukunftssicherung / Zusatzversorgung Entgeltbereich	-200	-200	-184,35
15	60,61, 67-69	Aufwendungen für Sach- und Dienstleistungen	-65.625	-36.485	-11.101,96
		60510000 Strom	-4.300	-4.160	-3.529,32
		60560000 Wasser	-250	-250	-252,16
		60570000 Abwasser	-75	-75	0,00
		60630000 Materialaufwand für Einrichtungen und Ausstattungen	-4.000	-4.000	-3.421,02
		60690000 sonstiger Materialaufwand für Reparatur und Instandhaltung	-800	-800	-1.112,46
		61690000 sonstige Fremdinstandhaltung	-35.000	0	0,00
		61790000 andere sonstige Aufwendungen für bezogene Leistungen	-1.500	-1.500	0,00
		61790020 Aufwendungen für sonst. Veranstaltungen	-15.000	-15.000	-2.500,00
		61790030 Aufwendungen für Bildhauertage	-2.000	-8.000	-105,00
		68610000 Aufwendungen für Öffentlichkeitsarbeit	-2.500	-2.500	0,00
		69100000 Beiträge zu Wirtschaftsverbänden und Berufsvertretungen, sonstige Vereinigungen	-200	-200	-182,00
16	66	Abschreibungen	-10.160	-10.161	-9.515,74

Hauptproduktbereich	2	Schule und Kultur
Produktbereich	28	Kultur und Wissenschaft - Heimat-/sonstige Kulturpflege
Produktgruppe	281	Heimat- und sonstige Kulturpflege
Produkt	28110	Heimatspflege, kulturelle Aktivitäten und Veranstaltungen

Nr.	Konten	Bezeichnung	Haushaltsansatz		Ergebnis des Jahresabschlusses 2022
			2024	2023	
			- Euro -	- Euro -	- Euro -
1	2	3	4	5	6
		66190000 sonstige Abschreibungen auf immaterielle Vermögensgegenstände des Anlagevermögens	-645	-645	0,00
		66200000 Abschreibungen auf Gebäude und Gebäudeeinrichtungen, Sachanlagen im Gemeingebrauch und Infrastrukturvermögen	-9.515	-9.516	-9.515,74
		66500000 Abschreibungen auf geringwertige Wirtschaftsgüter (GWG)	0	0	0,00
17	71	Aufwendungen für Zuweisungen und Zuschüsse sowie besondere Finanzaufwendungen	-15.000	-9.000	-5.743,17
		71280000 Zuschüsse für laufende Zwecke an übrige Bereiche	-15.000	-9.000	-5.743,17
21	=	Summe der ordentlichen Aufwendungen	-94.735	-59.346	-29.941,83
22	=	Verwaltungsergebnis	-88.205	-47.814	-19.701,16
26	=	Ordentliches Ergebnis (Verwaltungsergebnis und Finanzergebnis)	-88.205	-47.814	-19.701,16
27	59	Außerordentliche Erträge	300	300	0,00
		59000000 Erträge aus Spenden, Nachlässen und Schenkungen von privaten Unternehmen	300	300	0,00
28	79	Außerordentliche Aufwendungen	0	0	0,00
		79410000 Verluste aus dem Abgang von Sachanlagen	0	0	0,00
29	=	Außerordentliches Ergebnis	300	300	0,00
30	=	Jahresergebnis vor internen Leistungsbeziehungen (ordentliches Ergebnis und außerordentliches Ergebnis)	-87.905	-47.514	-19.701,16
32	96	Kosten aus internen Leistungsbeziehungen	0	0	-3.402,64
		96000000 Interne Leistungsverrechnung Aufwand	0	0	-3.402,64
33	=	Ergebnis der internen Leistungsbeziehungen	0	0	-3.402,64
34	=	Jahresergebnis nach internen Leistungsbeziehungen	-87.905	-47.514	-23.103,80



Teilergebnishaushalt 2024

Gemeinde: 00 Gemeinde Poppenhausen

Seite : 53
Datum: 25.04.2024
Uhrzeit: 16:23:00

Hauptproduktbereich	2	Schule und Kultur
Produktbereich	29	Kultur und Wissenschaft - Förderung von Kirchengemeinden und sonstigen Religionsgemeinschaften
Produktgruppe	291	Förderung von Kirchengemeinden und sonstigen Religionsgemeinschaften
Produkt	29110	Förderung von Kirchengemeinden und sonstigen Religionsgemeinschaften

Produktverantwortlicher	Produktbeschreibung
Bürgermeister Manfred Helfrich	Freiwillige oder vertragliche Förderung von Einrichtungen und Einzelmaßnahmen. Ablösung von Kirchenbaulasten

Auftragsgrundlage
Freiwillige Leistungen der Gemeinde

Nr.	Konten	Bezeichnung	Haushaltsansatz		Ergebnis des
			2024	2023	Jahres-
			- Euro -	- Euro -	abschlusses
1	2	3	4	5	6
1		Ordentliche Erträge			
9	546	Erträge aus der Auflösung von Sonderposten aus Investitionszuweisungen, -zuschüssen und Investitionsbeiträgen	0	0	0,00
		<i>54600000 Erträge aus der Auflösung von Sonderposten aus Investitionszuweisungen</i>	<i>0</i>	<i>0</i>	<i>0,00</i>
11	=	Summe der ordentlichen Erträge	0	0	0,00
12		Ordentliche Aufwendungen			
15	60,61, 67-69	Aufwendungen für Sach- und Dienstleistungen	-3.100	-3.100	-1.714,07
		<i>60610000 Materialaufwand für Gebäude u. Außenanlagen</i>	<i>-500</i>	<i>-500</i>	<i>0,00</i>
		<i>61610000 Instandhaltung der Gebäude und Außenanlagen (Bauunterhaltung)</i>	<i>-1.000</i>	<i>-1.000</i>	<i>-225,31</i>
		<i>69000000 Beiträge für gebäudebezogene Versicherungen</i>	<i>-1.600</i>	<i>-1.600</i>	<i>-1.488,76</i>
16	66	Abschreibungen	-3.404	-3.808	-3.806,34
		<i>66150000 Abschreibungen auf aktivierte Investitionszuweisungen, -zuschüsse und Investitionsbeiträge</i>	<i>-35</i>	<i>-438</i>	<i>-437,26</i>
		<i>66200000 Abschreibungen auf Gebäude und Gebäudeeinrichtungen, Sachanlagen im Gemeingebrauch und Infrastrukturvermögen</i>	<i>-3.255</i>	<i>-3.255</i>	<i>-3.254,94</i>
		<i>66420000 Abschreibungen auf Betriebsausstattung</i>	<i>-114</i>	<i>-115</i>	<i>-114,14</i>
		<i>66900000 sonstige Abschreibungen</i>	<i>0</i>	<i>0</i>	<i>0,00</i>
21	=	Summe der ordentlichen Aufwendungen	-6.504	-6.908	-5.520,41
22	=	Verwaltungsergebnis	-6.504	-6.908	-5.520,41
26	=	Ordentliches Ergebnis (Verwaltungsergebnis und Finanzergebnis)	-6.504	-6.908	-5.520,41
27	59	Außerordentliche Erträge	0	0	0,00
		<i>59000000 Erträge aus Spenden, Nachlässen und Schenkungen von privaten Unternehmen</i>	<i>0</i>	<i>0</i>	<i>0,00</i>
28	79	Außerordentliche Aufwendungen	0	0	0,00
		<i>79900100 Sonstige außerordentliche Aufwendungen - Spenden</i>	<i>0</i>	<i>0</i>	<i>0,00</i>
30	=	Jahresergebnis vor internen Leistungsbeziehungen (ordentliches Ergebnis und außerordentliches Ergebnis)	-6.504	-6.908	-5.520,41
32	96	Kosten aus internen Leistungsbeziehungen	0	0	-408,25
		<i>96000000 Interne Leistungsverrechnung Aufwand</i>	<i>0</i>	<i>0</i>	<i>-408,25</i>
33	=	Ergebnis der internen Leistungsbeziehungen	0	0	-408,25
34	=	Jahresergebnis nach internen Leistungsbeziehungen	-6.504	-6.908	-5.928,66

Hauptproduktbereich	3	Soziales und Jugend
Produktbereich	35	Soziale Hilfen - Sonstige soziale Hilfen und Leistungen
Produktgruppe	351	Sonstige soziale Hilfen und Leistungen
Produkt	35110	Sonstige soziale Hilfen und Leistungen

Produktverantwortlicher	Produktbeschreibung
Bürgermeister Manfred Helfrich	Seniorenbetreuung und Seniorenberatung, u. a. Hilfe bei Behinderungen, Pflegebedürftigkeit, Krankheit; Hilfe bei Wohnungsproblemen; Sonstige Hilfen, Förderung von Seniorenveranstaltungen, Wohnberechtigungsscheine, Registrierung freier Wohnungen

Auftragsgrundlage	Produktziel
Freiwillige Leistungen der Gemeinde SGB	Älteren Menschen soll in verschiedensten Lebenslagen unbürokratische Hilfestellung angeboten werden

Nr.	Konten	Bezeichnung	Haushaltsansatz		Ergebnis des Jahresabschlusses 2022
			2024	2023	
			- Euro -	- Euro -	- Euro -
1	2	3	4	5	6
1		Ordentliche Erträge			
4	548-549	Kostensersatzleistungen und -erstattungen	80.000	0	0,00
		54820000 Kostenerstattungen von Gemeinden (GV)	80.000	0	0,00
8	540-543	Erträge aus Zuweisungen und Zuschüssen für laufende Zwecke und allgemeine Umlagen	35.200	0	0,00
		54220000 Zuweisungen für laufende Zwecke von Gemeinden und Gemeindeverbänden	35.200	0	0,00
11	=	Summe der ordentlichen Erträge	115.200	0	0,00
12		Ordentliche Aufwendungen			
13	62, 63, 640-643, 647-649, 65	Personalaufwendungen	-6.650	-6.150	-5.935,99
		62000000 Entgelte für geleistete Arbeitszeit (einschl. tariflicher, vertraglicher oder arbeitsbedingter Zulagen)	-5.200	-4.850	-4.681,97
		64000000 Arbeitgeberanteil zur Sozialversicherung Entgeltbereich Sonstige personalbezogene Zahlungen an Sozialversicherungsträger	-1.100	-1.000	-961,79
		64700000 Zukunftssicherung / Zusatzversorgung Entgeltbereich	-350	-300	-292,23
15	60,61, 67-69	Aufwendungen für Sach- und Dienstleistungen	-146.000	-2.000	0,00
		61390000 sonstige weitere Fremdleistungen	-1.700	-1.700	0,00
		61610000 Instandhaltung der Gebäude und Außenanlagen (Bauunterhaltung)	-100.000	0	0,00
		61790000 andere sonstige Aufwendungen für bezogene Leistungen	-20.000	0	0,00
		67000000 Mieten, Pachten, Erbbauzinsen	-24.000	0	0,00
		68620000 Aufwendungen für Gästebewirtung (Repräsentation)	-300	-300	0,00
17	71	Aufwendungen für Zuweisungen und Zuschüsse sowie besondere Finanzaufwendungen	-300	-300	0,00
		71280000 Zuschüsse für laufende Zwecke an übrige Bereiche	-300	-300	0,00
21	=	Summe der ordentlichen Aufwendungen	-152.950	-8.450	-5.935,99
22	=	Verwaltungsergebnis	-37.750	-8.450	-5.935,99
26	=	Ordentliches Ergebnis (Verwaltungsergebnis und Finanzergebnis)	-37.750	-8.450	-5.935,99
27	59	Außerordentliche Erträge	1.000	1.000	1.750,00
		59000000 Erträge aus Spenden, Nachlässen und Schenkungen von privaten Unternehmen	1.000	1.000	1.750,00
28	79	Außerordentliche Aufwendungen	-1.000	-1.000	0,00
		79900100 Sonstige außerordentliche Aufwendungen - Spenden	-1.000	-1.000	0,00
29	=	Außerordentliches Ergebnis	0	0	1.750,00
30	=	Jahresergebnis vor internen Leistungsbeziehungen (ordentliches Ergebnis und außerordentliches Ergebnis)	-37.750	-8.450	-4.185,99



Teilergebnishaushalt 2024

Gemeinde: 00 Gemeinde Poppenhausen

Seite : 55

Datum: 25.04.2024

Uhrzeit: 16:23:00

Hauptproduktbereich	3	Soziales und Jugend
Produktbereich	35	Soziale Hilfen - Sonstige soziale Hilfen und Leistungen
Produktgruppe	351	Sonstige soziale Hilfen und Leistungen
Produkt	35110	Sonstige soziale Hilfen und Leistungen

Nr.	Konten	Bezeichnung	Haushaltsansatz		Ergebnis des Jahresabschlusses 2022
			2024	2023	
			- Euro -	- Euro -	- Euro -
1	2	3	4	5	6
34	=	Jahresergebnis nach internen Leistungsbeziehungen	-37.750	-8.450	-4.185,99



Teilergebnishaushalt 2024

Gemeinde: 00 Gemeinde Poppenhausen

Seite : 56

Datum: 25.04.2024

Uhrzeit: 16:23:00

Hauptproduktbereich	3	Soziales und Jugend
Produktbereich	35	Soziale Hilfen - Sonstige soziale Hilfen und Leistungen
Produktgruppe	351	Sonstige soziale Hilfen und Leistungen
Produkt	35120	Projekt "Leben und Arbeiten in Poppenhausen"

Produktverantwortlicher	Produktbeschreibung
Bürgermeister Manfred Helfrich	Unterstützung des Projektes "Leben und Arbeiten in Poppenhausen" zur Förderung und Begleitung von Menschen mit Behinderung im Arbeitsleben, im Wohnen und im Bereich der Freizeitgestaltung in der Gemeinde

Auftragsgrundlage	Produktziel
Freiwillige Leistungen der Gemeinde	Inklusion von Menschen mit Behinderung in das Gemeindeleben und Stärkung der Teilhabe am gesellschaftlichen Leben jedes Einzelnen

Nr.	Konten	Bezeichnung	Haushaltsansatz		Ergebnis des Jahresabschlusses 2022
			2024	2023	
			- Euro -	- Euro -	- Euro -
1	2	3	4	5	6
12		Ordentliche Aufwendungen			
15	60,61, 67-69	Aufwendungen für Sach- und Dienstleistungen	-4.000	-4.000	0,00
		61390000 sonstige weitere Fremdleistungen	-4.000	-4.000	0,00
21	=	Summe der ordentlichen Aufwendungen	-4.000	-4.000	0,00
22	=	Verwaltungsergebnis	-4.000	-4.000	0,00
26	=	Ordentliches Ergebnis (Verwaltungsergebnis und Finanzergebnis)	-4.000	-4.000	0,00
30	=	Jahresergebnis vor internen Leistungsbeziehungen (ordentliches Ergebnis und außerordentliches Ergebnis)	-4.000	-4.000	0,00
34	=	Jahresergebnis nach internen Leistungsbeziehungen	-4.000	-4.000	0,00

Hauptproduktbereich	3	Soziales und Jugend
Produktbereich	36	Kinder-, Jugend- und Familienhilfe
Produktgruppe	365	Tageseinrichtungen für Kinder
Produkt	36510	Fremde Tageseinrichtungen für Kinder

Produktverantwortlicher	Produktbeschreibung
Bürgermeister Manfred Helfrich	Kinderbetreuung in dem katholischen Kindergarten "St. Elisabeth"
Auftragsgrundlage	Produktziel
HGO, Hess. Kinder- und Jugendgesetzbuch, VO zur Landesförderung für Kindertageseinrichtungen, Vereinbarungen mit dem Landkreis, Satzungen der Gemeinde, Vereinbarungen mit Gemeinden zum Kostenausgleich	Bereitstellung von Betreuungsplätzen in ausreichender Anzahl. Gewährleistung einer hochwertigen pädagogischen Betreuung. Betreuung von behinderten Kindern im Rahmen der Einzelintegration im Rahmen der personellen und räumlichen Möglichkeiten

Nr.	Konten	Bezeichnung	Haushaltsansatz		Ergebnis des Jahresabschlusses 2022
			2024	2023	
			- Euro -	- Euro -	- Euro -
1	2	3	4	5	6
1		Ordentliche Erträge			
8	540-543	Erträge aus Zuweisungen und Zuschüssen für laufende Zwecke und allgemeine Umlagen	95.000	105.000	87.535,12
		54103000 sonstige Zuweisungen des Landes	0	0	0,00
		54104000 sonstige Zuweisungen der Gemeinden und Gemeindeverbände	0	10.000	0,00
		54210000 Zuweisungen für laufende Zwecke vom Land	95.000	95.000	87.535,12
9	546	Erträge aus der Auflösung von Sonderposten aus Investitionszuweisungen, -zuschüssen und Investitionsbeiträgen	12.000	0	0,00
		54600000 Erträge aus der Auflösung von Sonderposten aus Investitionszuweisungen	12.000	0	0,00
11	=	Summe der ordentlichen Erträge	107.000	105.000	87.535,12
12		Ordentliche Aufwendungen			
15	60,61, 67-69	Aufwendungen für Sach- und Dienstleistungen	-29.200	-29.200	-20.103,38
		60630000 Materialaufwand für Einrichtungen und Ausstattungen	-4.000	-4.000	0,00
		60890000 übriger sonstiger Materialaufwand	-200	-200	0,00
		61790000 andere sonstige Aufwendungen für bezogene Leistungen	-25.000	-25.000	-20.103,38
16	66	Abschreibungen	-15.772	-4.354	-4.353,75
		66150000 Abschreibungen auf aktivierte Investitionszuweisungen, -zuschüsse und Investitionsbeiträge	-15.481	-4.063	-4.062,78
		66420000 Abschreibungen auf Betriebsausstattung	-291	-291	-290,97
		66900000 sonstige Abschreibungen	0	0	0,00
17	71	Aufwendungen für Zuweisungen und Zuschüsse sowie besondere Finanzaufwendungen	-365.000	-225.000	-246.878,04
		71280000 Zuschüsse für laufende Zwecke an übrige Bereiche	-95.000	-90.000	-96.878,04
		71720000 sonstige Erstattungen an Gemeinden (GV)	0	0	0,00
		71740000 sonstige Erstattungen an den sonstigen öffentlichen Bereich	0	0	0,00
		71780000 sonstige Erstattungen an übrigen Bereich	-270.000	-135.000	-150.000,00
21	=	Summe der ordentlichen Aufwendungen	-409.972	-258.554	-271.335,17
22	=	Verwaltungsergebnis	-302.972	-153.554	-183.800,05
26	=	Ordentliches Ergebnis (Verwaltungsergebnis und Finanzergebnis)	-302.972	-153.554	-183.800,05
27	59	Außerordentliche Erträge	0	0	0,00
		59000000 Erträge aus Spenden, Nachlässen und Schenkungen von privaten Unternehmen	0	0	0,00
29	=	Außerordentliches Ergebnis	0	0	0,00
30	=	Jahresergebnis vor internen Leistungsbeziehungen (ordentliches Ergebnis und außerordentliches Ergebnis)	-302.972	-153.554	-183.800,05
32	96	Kosten aus internen Leistungsbeziehungen	0	0	-225,87
		96000000 Interne Leistungsverrechnung Aufwand	0	0	-225,87
33	=	Ergebnis der internen Leistungsbeziehungen	0	0	-225,87
34	=	Jahresergebnis nach internen Leistungsbeziehungen	-302.972	-153.554	-184.025,92



Teilergebnishaushalt 2024

Gemeinde: 00 Gemeinde Poppenhausen

Seite : 58

Datum: 25.04.2024

Uhrzeit: 16:23:00

Hauptproduktbereich	3	Soziales und Jugend
Produktbereich	36	Kinder-, Jugend- und Familienhilfe
Produktgruppe	365	Tageseinrichtungen für Kinder
Produkt	36510	Fremde Tageseinrichtungen für Kinder

Nr.	Konten	Bezeichnung	Haushaltsansatz		Ergebnis des Jahresabschlusses 2022
			2024	2023	
			- Euro -	- Euro -	- Euro -
1	2	3	4	5	6



Teilergebnishaushalt 2024

Gemeinde: 00 Gemeinde Poppenhausen

Seite : 59
Datum: 25.04.2024
Uhrzeit: 16:23:00

Hauptproduktbereich	3	Soziales und Jugend
Produktbereich	36	Kinder-, Jugend- und Familienhilfe
Produktgruppe	365	Tageseinrichtungen für Kinder
Produkt	36520	Eigene Tageseinrichtungen für Kinder

Produktverantwortlicher	Produktbeschreibung
Bürgermeister Manfred Helfrich	Kinderbetreuung (auch Hortkinder) in gemeindeeigenen Einrichtungen; Kinderkrippen; Mittagstischbetreuung, Erstattung von Kiga-Plätze an andere Kommunen, Bedarfsplanung, Maßnahmeplan bei Kindeswohlgefährdung

Auftragsgrundlage	Produktziel
HGO, Hess. Kinder- und Jugendgesetzbuch, VO zur Landesförderung für Kindertageseinrichtungen, Vereinbarungen mit dem Landkreis, Satzungen der Gemeinde, Vereinbarungen mit Gemeinden zum Kostenausgleich	Bereitstellung von Betreuungsplätzen in ausreichender Anzahl. Gewährleistung einer hochwertigen pädagogischen Betreuung. Betreuung von behinderten Kindern im Rahmen der Einzelintegration im Rahmen der personellen und räumlichen Möglichkeiten

Nr.	Konten	Bezeichnung	Haushaltsansatz		Ergebnis des Jahresabschlusses 2022
			2024	2023	
			- Euro -	- Euro -	- Euro -
1	2	3	4	5	6
1		Ordentliche Erträge			
3	51	Öffentlich-rechtliche Leistungsentgelte	95.000	91.000	93.798,81
		51100000 öffentlich-rechtliche Benutzungsgebühren	95.000	91.000	93.798,81
4	548-549	Kostensatzleistungen und -erstattungen	33.500	25.500	31.706,48
		54820000 Kostenerstattungen von Gemeinden (GV)	8.000	0	14.099,52
		54840000 Kostenerstattungen vom sonstigen öffentlichen Bereich	0	0	2.176,94
		54880000 Kostenerstattungen von übrigen Bereichen	25.500	25.500	15.430,02
5	52	Bestandsveränderungen und aktivierte Eigenleistungen	0	0	0,00
		52510000 selbsterstellte Anlagen	0	0	0,00
8	540-543	Erträge aus Zuweisungen und Zuschüssen für laufende Zwecke und allgemeine Umlagen	317.800	322.800	322.651,16
		54103000 sonstige Zuweisungen des Landes	2.500	4.500	3.300,00
		54104000 sonstige Zuweisungen der Gemeinden und Gemeindeverbände	0	8.000	0,00
		54109000 sonstige Zuweisungen von übrigen Bereichen	100	100	182,78
		54210000 Zuweisungen für laufende Zwecke vom Land	315.000	310.000	319.168,38
		54280000 Zuschüsse für laufende Zwecke von übrigen Bereichen	200	200	0,00
9	546	Erträge aus der Auflösung von Sonderposten aus Investitionszuweisungen, -zuschüssen und Investitionsbeiträgen	36.399	33.524	37.168,53
		54600000 Erträge aus der Auflösung von Sonderposten aus Investitionszuweisungen	32.219	31.434	35.078,53
		54610000 Erträge aus der Auflösung von Sonderposten aus Investitionszuschüssen vom nicht öffentlichen Bereich	4.180	2.090	2.090,00
10	53	Sonstige ordentliche Erträge	2.200	2.200	1.500,86
		53020000 Nebenerlöse aus der Abgabe von Energien und Abfällen	2.200	2.200	1.500,86
11	=	Summe der ordentlichen Erträge	484.899	475.024	486.825,84
12		Ordentliche Aufwendungen			
13	62, 63, 640-643, 647-649, 65	Personalaufwendungen	-998.900	-957.550	-808.368,52
		62000000 Entgelte für geleistete Arbeitszeit (einschl. tariflicher, vertraglicher oder arbeitsbedingter Zulagen)	-777.850	-719.950	-598.552,38
		62900000 sonstige Aufwendungen mit Entgeltcharakter	-45.000	-35.000	-35.911,19
		64000000 Arbeitgeberanteil zur Sozialversicherung Entgeltbereich Sonstige personalbezogene Zahlungen an Sozialversicherungsträger	-118.650	-151.000	-126.408,06
		64200000 Beiträge zur Berufsgenossenschaft und Unfallversicherung	-8.000	-8.000	-7.199,44
		64700000 Zukunftssicherung / Zusatzversorgung Entgeltbereich	-47.400	-41.600	-36.749,49
		65130000 Aufwendungen für übernommene Fahrtkosten von Beschäftigten	0	0	-440,01

Hauptproduktbereich 3 Soziales und Jugend
 Produktbereich 36 Kinder-, Jugend- und Familienhilfe
 Produktgruppe 365 Tageseinrichtungen für Kinder
 Produkt 36520 Eigene Tageseinrichtungen für Kinder

Nr.	Konten	Bezeichnung	Haushaltsansatz		Ergebnis des Jahresabschlusses 2022
			2024	2023	
			- Euro -	- Euro -	- Euro -
1	2	3	4	5	6
15	60,61, 67-69	65900000 übrige sonstige Personalaufwendungen	-2.000	-2.000	-3.107,95
		Aufwendungen für Sach- und Dienstleistungen	-54.400	-56.200	-42.092,30
		60100000 Aufwendungen für Büromaterial und Drucksachen der Verwaltung und ähnl. Einrichtungen	-400	-400	-753,95
		60110000 Lehr- und Unterrichtsmittel	-2.500	-2.500	-1.967,34
		60510000 Strom	-8.000	-10.800	-7.955,70
		60530000 Fernwärme	-7.200	-7.200	-3.294,41
		60560000 Wasser	-800	-800	-807,75
		60570000 Abwasser	-1.200	-1.200	-1.616,77
		60610000 Materialaufwand für Gebäude u. Außenanlagen	0	0	-768,08
		60630000 Materialaufwand für Einrichtungen und Ausstattungen	-5.000	-5.000	-3.831,76
		60690000 sonstiger Materialaufwand für Reparatur und Instandhaltung	-2.000	-2.000	-834,14
		60890000 übriger sonstiger Materialaufwand	-7.000	-7.000	-5.632,37
		61000000 Fremdleistungen für Erzeugnisse und andere Umsatzleistungen	-7.000	-7.000	-5.400,14
		61690000 sonstige Fremdinstandhaltung	-2.000	-2.000	-124,93
		61710000 Aufwendungen für Fremdensorgung	-600	-600	-437,35
		61790000 andere sonstige Aufwendungen für bezogene Leistungen	-1.000	-1.000	-1.389,05
		67200000 Lizenzen und Konzessionen	0	0	0,00
		67300000 Gebühren	-100	-100	-353,89
		67500000 Bankspesen / Kosten des Geldverkehrs u.d. Kapitalbeschaffung	0	0	-67,80
		68320000 Telefonkosten	-3.300	-3.000	-3.314,70
		68500000 Reisekosten	-600	-600	-517,30
		68800000 Aufwendungen für Fort-, und Weiterbildung	-1.000	-1.000	-113,56
		69000000 Beiträge für gebäudebezogene Versicherungen	-3.200	-2.500	-2.772,39
		69090000 Beiträge für sonstige Versicherungen	-1.000	-1.000	-138,92
		69930000 übrige sonstige betriebliche Aufwendungen	-500	-500	0,00
16	66	Abschreibungen	-77.442	-78.483	-80.260,52
		66190000 sonstige Abschreibungen auf immaterielle Vermögensgegenstände des Anlagevermögens	-190	0	0,00
		66200000 Abschreibungen auf Gebäude und Gebäudeeinrichtungen, Sachanlagen im Gemeingebrauch und Infrastrukturvermögen	-58.418	-58.418	-58.414,09
		66300000 Abschreibungen auf technische Anlagen und Maschinen	-9.033	-9.033	-9.032,09
		66410000 Abschreibungen auf andere Anlagen	-41	-41	-72,35
		66420000 Abschreibungen auf Betriebsausstattung	-5.606	-5.502	-5.620,36
		66450000 Abschreibungen auf Geschäftsausstattung	-4.154	-5.489	-7.062,87
		66500000 Abschreibungen auf geringwertige Wirtschaftsgüter (GWG)	0	0	0,00
		66710000 Abschreibungen auf Forderungen wegen Uneinbringlichkeit	0	0	-116,46
		66720000 Einzelwertberichtigungen	0	0	0,00
		66730000 Pauschalwertberichtigungen	0	0	57,70
21	=	Summe der ordentlichen Aufwendungen	-1.130.742	-1.092.233	-930.721,34
22	=	Verwaltungsergebnis	-645.843	-617.209	-443.895,50
23	56,57	Finanzerträge	0	0	57,80
		57620100 Erträge aus Rücklastschriftgebühren	0	0	57,80
25	=	Finanzergebnis	0	0	57,80



Teilergebnishaushalt 2024

Gemeinde: 00 Gemeinde Poppenhausen

Seite : 61
Datum: 25.04.2024
Uhrzeit: 16:23:00

Hauptproduktbereich	3	Soziales und Jugend
Produktbereich	36	Kinder-, Jugend- und Familienhilfe
Produktgruppe	365	Tageseinrichtungen für Kinder
Produkt	36520	Eigene Tageseinrichtungen für Kinder

Nr.	Konten	Bezeichnung	Haushaltsansatz		Ergebnis des Jahresabschlusses 2022
			2024	2023	
			- Euro -	- Euro -	- Euro -
1	2	3	4	5	6
26	=	Ordentliches Ergebnis (Verwaltungsergebnis und Finanzergebnis)	-645.843	-617.209	-443.837,70
27	59	Außerordentliche Erträge	1.000	1.000	0,00
		<i>59000000 Erträge aus Spenden, Nachlässen und Schenkungen von privaten Unternehmen</i>	1.000	1.000	0,00
28	79	Außerordentliche Aufwendungen	-1.000	-1.000	-707,37
		<i>79410000 Verluste aus dem Abgang von Sachanlagen</i>	0	0	-698,38
		<i>79700000 periodenfremde Aufwendungen</i>	0	0	-8,99
		<i>79900100 Sonstige außerordentliche Aufwendungen - Spenden</i>	-1.000	-1.000	0,00
29	=	Außerordentliches Ergebnis	0	0	-707,37
30	=	Jahresergebnis vor internen Leistungsbeziehungen (ordentliches Ergebnis und außerordentliches Ergebnis)	-645.843	-617.209	-444.545,07
32	96	Kosten aus internen Leistungsbeziehungen	0	0	-3.026,66
		<i>96000000 Interne Leistungsverrechnung Aufwand</i>	0	0	-3.026,66
33	=	Ergebnis der internen Leistungsbeziehungen	0	0	-3.026,66
34	=	Jahresergebnis nach internen Leistungsbeziehungen	-645.843	-617.209	-447.571,73



Teilergebnishaushalt 2024

Gemeinde: 00 Gemeinde Poppenhausen

Seite : 62
Datum: 25.04.2024
Uhrzeit: 16:23:00

Hauptproduktbereich	3	Soziales und Jugend
Produktbereich	36	Kinder-, Jugend- und Familienhilfe
Produktgruppe	366	Einrichtungen der Jugendarbeit
Produkt	36610	Einrichtungen der Jugendarbeit

Produktverantwortlicher	Produktbeschreibung
Bürgermeister Manfred Helfrich	I. Jugendräume, eigene Einrichtungen, Förderung von Einrichtungen Dritter; II. Kinderspielflächen; Bolzplätze, Freizeitanlage Strutt (Unterhaltung)
Auftragsgrundlage	Produktziel
HBO, Dienstanweisungen, Unfallverhütungsvorschriften	Bereitstellung von kinder- und jugendgerechten Einrichtungen für eine sinnvolle Freizeitgestaltung. Gewährleistung der Gerätesicherheit durch regelmäßige Überprüfung der Spielanlagen durch geschultes Fachpersonal

Nr.	Konten	Bezeichnung	Haushaltsansatz		Ergebnis des Jahresabschlusses 2022
			2024	2023	
			- Euro -	- Euro -	- Euro -
1	2	3	4	5	6
1		Ordentliche Erträge			
3	51	Öffentlich-rechtliche Leistungsentgelte	10.000	10.000	7.684,07
		<i>51100000 öffentlich-rechtliche Benutzungsgebühren</i>	<i>10.000</i>	<i>10.000</i>	<i>7.684,07</i>
4	548-549	Kostensatzleistungen und -erstattungen	100	100	98,13
		<i>54880000 Kostenerstattungen von übrigen Bereichen</i>	<i>100</i>	<i>100</i>	<i>98,13</i>
5	52	Bestandsveränderungen und aktivierte Eigenleistungen	0	0	4.438,00
		<i>52510000 selbsterstellte Anlagen</i>	<i>0</i>	<i>0</i>	<i>4.438,00</i>
8	540-543	Erträge aus Zuweisungen und Zuschüssen für laufende Zwecke und allgemeine Umlagen	500	500	300,00
		<i>54280000 Zuschüsse für laufende Zwecke von übrigen Bereichen</i>	<i>500</i>	<i>500</i>	<i>300,00</i>
9	546	Erträge aus der Auflösung von Sonderposten aus Investitionszuweisungen, -zuschüssen und Investitionsbeiträgen	11.120	11.234	11.239,90
		<i>54600000 Erträge aus der Auflösung von Sonderposten aus Investitionszuweisungen</i>	<i>8.200</i>	<i>8.313</i>	<i>8.319,22</i>
		<i>54610000 Erträge aus der Auflösung von Sonderposten aus Investitionszuschüssen vom nicht öffentlichen Bereich</i>	<i>2.920</i>	<i>2.921</i>	<i>2.920,68</i>
10	53	Sonstige ordentliche Erträge	0	0	0,00
		<i>53020000 Nebenerlöse aus der Abgabe von Energien und Abfällen</i>	<i>0</i>	<i>0</i>	<i>0,00</i>
		<i>53100000 Nebenerlöse aus der Vermietung und Verpachtung von Grundstücken</i>	<i>0</i>	<i>0</i>	<i>0,00</i>
11	=	Summe der ordentlichen Erträge	21.720	21.834	23.760,10
12		Ordentliche Aufwendungen			
13	62, 63, 640-643, 647-649, 65	Personalaufwendungen	-14.450	-14.000	-10.159,42
		<i>62000000 Entgelte für geleistete Arbeitszeit (einschl. tariflicher, vertraglicher oder arbeitsbedingter Zulagen)</i>	<i>-7.400</i>	<i>-7.050</i>	<i>-6.620,23</i>
		<i>62900000 sonstige Aufwendungen mit Entgeltcharakter</i>	<i>-5.000</i>	<i>-5.000</i>	<i>-1.728,95</i>
		<i>64000000 Arbeitgeberanteil zur Sozialversicherung Entgeltbereich Sonstige personalbezogene Zahlungen an Sozialversicherungsträger</i>	<i>-1.550</i>	<i>-1.450</i>	<i>-1.363,19</i>
		<i>64700000 Zukunftssicherung / Zusatzversorgung Entgeltbereich</i>	<i>-500</i>	<i>-500</i>	<i>-447,05</i>
15	60,61, 67-69	Aufwendungen für Sach- und Dienstleistungen	-5.100	-5.100	-2.453,75
		<i>60560000 Wasser</i>	<i>-200</i>	<i>-200</i>	<i>-189,22</i>
		<i>60610000 Materialaufwand für Gebäude u. Außenanlagen</i>	<i>-500</i>	<i>-500</i>	<i>-475,02</i>
		<i>60690000 sonstiger Materialaufwand für Reparatur und Instandhaltung</i>	<i>-2.000</i>	<i>-2.000</i>	<i>-798,54</i>
		<i>61710000 Aufwendungen für Fremdensorgung</i>	<i>-600</i>	<i>-600</i>	<i>0,00</i>
		<i>67000000 Mieten, Pachten, Erbbauzinsen</i>	<i>-500</i>	<i>-500</i>	<i>-453,38</i>
		<i>69000000 Beiträge für gebäudebezogene Versicherungen</i>	<i>-1.300</i>	<i>-1.300</i>	<i>-537,59</i>
16	66	Abschreibungen	-24.702	-23.760	-23.104,95



Teilergebnishaushalt 2024

Gemeinde: 00 Gemeinde Poppenhausen

Seite : 63
Datum: 25.04.2024
Uhrzeit: 16:23:00

Hauptproduktbereich 3 Soziales und Jugend
 Produktbereich 36 Kinder-, Jugend- und Familienhilfe
 Produktgruppe 366 Einrichtungen der Jugendarbeit
 Produkt 36610 Einrichtungen der Jugendarbeit

Nr.	Konten	Bezeichnung	Haushaltsansatz		Ergebnis des Jahresabschlusses 2022
			2024	2023	
			- Euro -	- Euro -	- Euro -
1	2	3	4	5	6
		66150000 Abschreibungen auf aktivierte Investitionszuweisungen, -zuschüsse und Investitionsbeiträge	0	0	0,00
		66200000 Abschreibungen auf Gebäude und Gebäudeeinrichtungen, Sachanlagen im Gemeingebrauch und Infrastrukturvermögen	-15.908	-15.441	-15.425,65
		66300000 Abschreibungen auf technische Anlagen und Maschinen	-6.053	-6.153	-6.153,18
		66410000 Abschreibungen auf andere Anlagen	-2.424	-1.918	-1.494,51
		66420000 Abschreibungen auf Betriebsausstattung	-317	-248	-247,50
		66450000 Abschreibungen auf Geschäftsausstattung	0	0	0,00
		66500000 Abschreibungen auf geringwertige Wirtschaftsgüter (GWG)	0	0	0,00
		66710000 Abschreibungen auf Forderungen wegen Uneinbringlichkeit	0	0	215,89
21	=	Summe der ordentlichen Aufwendungen	-44.252	-42.860	-35.718,12
22	=	Verwaltungsergebnis	-22.532	-21.026	-11.958,02
26	=	Ordentliches Ergebnis (Verwaltungsergebnis und Finanzergebnis)	-22.532	-21.026	-11.958,02
27	59	Außerordentliche Erträge	0	0	0,00
		59100000 Erträge aus der Veräußerung von Grundstücken, Gebäuden und Anlagen	0	0	0,00
28	79	Außerordentliche Aufwendungen	0	0	-159,75
		79410000 Verluste aus dem Abgang von Sachanlagen	0	0	-159,75
29	=	Außerordentliches Ergebnis	0	0	-159,75
30	=	Jahresergebnis vor internen Leistungsbeziehungen (ordentliches Ergebnis und außerordentliches Ergebnis)	-22.532	-21.026	-12.117,77
31	95	Erlöse aus internen Leistungsbeziehungen	0	0	4.655,77
		95000000 Interne Leistungsverrechnung Erträge	0	0	4.655,77
32	96	Kosten aus internen Leistungsbeziehungen	0	0	-6.157,71
		96000000 Interne Leistungsverrechnung Aufwand	0	0	-6.157,71
33	=	Ergebnis der internen Leistungsbeziehungen	0	0	-1.501,94
34	=	Jahresergebnis nach internen Leistungsbeziehungen	-22.532	-21.026	-13.619,71



Teilergebnishaushalt 2024

Gemeinde: 00 Gemeinde Poppenhausen

Seite : 64
Datum: 25.04.2024
Uhrzeit: 16:23:00

Hauptproduktbereich 4 Gesundheit und Sport
Produktbereich 42 Sportförderung
Produktgruppe 424 Sportstätten und Bäder
Produkt 42410 Kommunale Sportstätten

Produktverantwortlicher	Produktbeschreibung
Bürgermeister Manfred Helfrich	Eigene Sportplätze, sonstige Sportanlagen; Hinweis: Bolzplätze, Tennisplätze
Auftragsgrundlage	Produktziel
Freiwillige Leistungen der Gemeinde. DIN und Unfallverhütungsvorschriften	Erhaltung funktionstüchtiger Sportanlagen zur Förderung eines sinnvollen Freizeitangebots

Nr.	Konten	Bezeichnung	Haushaltsansatz		Ergebnis des
			2024	2023	Jahres-
			- Euro -	- Euro -	abschlusses
1	2	3	4	5	6
1		Ordentliche Erträge			
8	540-543	Erträge aus Zuweisungen und Zuschüssen für laufende Zwecke und allgemeine Umlagen	0	0	7,87
		<i>54109000 sonstige Zuweisungen von übrigen Bereichen</i>	0	0	7,87
9	546	Erträge aus der Auflösung von Sonderposten aus Investitionszuweisungen, -zuschüssen und Investitionsbeiträgen	15.344	15.343	15.342,96
		<i>54600000 Erträge aus der Auflösung von Sonderposten aus Investitionszuweisungen</i>	15.344	15.343	15.342,96
		<i>54610000 Erträge aus der Auflösung von Sonderposten aus Investitionszuschüssen vom nicht öffentlichen Bereich</i>	0	0	0,00
10	53	Sonstige ordentliche Erträge	500	500	154,89
		<i>53990000 andere sonstige betriebliche Erträge</i>	500	500	154,89
11	=	Summe der ordentlichen Erträge	15.844	15.843	15.505,72
12		Ordentliche Aufwendungen			
13	62, 63, 640-643, 647-649, 65	Personalaufwendungen	-500	-500	-773,87
		<i>62900000 sonstige Aufwendungen mit Entgeltcharakter</i>	-500	-500	-695,22
		<i>64700000 Zukunftssicherung / Zusatzversorgung Entgeltbereich</i>	0	0	-78,65
15	60,61, 67-69	Aufwendungen für Sach- und Dienstleistungen	-19.700	-19.700	-15.786,12
		<i>60540000 Heizöl</i>	-3.500	-3.500	-5.270,41
		<i>60560000 Wasser</i>	-2.500	-2.500	-2.754,23
		<i>60690000 sonstiger Materialaufwand für Reparatur und Instandhaltung</i>	-1.500	-1.500	-542,32
		<i>61390000 sonstige weitere Fremdleistungen</i>	-5.000	-5.000	-6.456,21
		<i>61690000 sonstige Fremdinstandhaltung</i>	-7.000	-7.000	-594,44
		<i>68320000 Telefonkosten</i>	-200	-200	-168,51
16	66	Abschreibungen	-20.686	-20.877	-20.875,67
		<i>66150000 Abschreibungen auf aktivierte Investitionszuweisungen, -zuschüsse und Investitionsbeiträge</i>	-500	-500	-500,00
		<i>66200000 Abschreibungen auf Gebäude und Gebäudeeinrichtungen, Sachanlagen im Gemeingebrauch und Infrastrukturvermögen</i>	-19.071	-19.072	-19.071,09
		<i>66300000 Abschreibungen auf technische Anlagen und Maschinen</i>	-1.022	-1.022	-1.021,92
		<i>66420000 Abschreibungen auf Betriebsausstattung</i>	-93	-283	-282,66
		<i>66730000 Pauschalwertberichtigungen</i>	0	0	0,00
17	71	Aufwendungen für Zuweisungen und Zuschüsse sowie besondere Finanzaufwendungen	-3.000	-3.000	-14.000,00
		<i>71280000 Zuschüsse für laufende Zwecke an übrige Bereiche</i>	-3.000	-3.000	-14.000,00
21	=	Summe der ordentlichen Aufwendungen	-43.886	-44.077	-51.435,66
22	=	Verwaltungsergebnis	-28.042	-28.234	-35.929,94
26	=	Ordentliches Ergebnis (Verwaltungsergebnis und Finanzergebnis)	-28.042	-28.234	-35.929,94
30	=	Jahresergebnis vor internen Leistungsbeziehungen (ordentliches Ergebnis und außerordentliches Ergebnis)	-28.042	-28.234	-35.929,94



Teilergebnishaushalt 2024

Gemeinde: 00 Gemeinde Poppenhausen

Seite : 65

Datum: 25.04.2024

Uhrzeit: 16:23:00

Hauptproduktbereich	4	Gesundheit und Sport
Produktbereich	42	Sportförderung
Produktgruppe	424	Sportstätten und Bäder
Produkt	42410	Kommunale Sportstätten

Nr.	Konten	Bezeichnung	Haushaltsansatz		Ergebnis des Jahresabschlusses 2022
			2024	2023	
			- Euro -	- Euro -	- Euro -
1	2	3	4	5	6
32	96	Kosten aus internen Leistungsbeziehungen	0	0	-1.098,67
		96000000 Interne Leistungsverrechnung Aufwand	0	0	-1.098,67
33	=	Ergebnis der internen Leistungsbeziehungen	0	0	-1.098,67
34	=	Jahresergebnis nach internen Leistungsbeziehungen	-28.042	-28.234	-37.028,61

Hauptproduktbereich	4	Gesundheit und Sport
Produktbereich	42	Sportförderung
Produktgruppe	424	Sportstätten und Bäder
Produkt	42420	Freischwimmbad Poppenhausen

Produktverantwortlicher	Produktbeschreibung
Bürgermeister Manfred Helfrich	Betrieb und Unterhaltung des Freischwimmbades Poppenhausen/Grundsatzfragen der Unterhaltung

Auftragsgrundlage	Produktziel
Freiwillige Leistungen der Gemeinde. Beschlüsse der Gemeindegremien	Sicherstellung eines einwandfreien und sicheren Schwimmbadbetriebes zur Förderung des Freizeit- und Sportangebotes sowie zur Gesundheitsvorsorge. Maßnahmen zur Reduzierung des Wasser- und Energieverbrauches

Nr.	Konten	Bezeichnung	Haushaltsansatz		Ergebnis des Jahresabschlusses 2022
			2024	2023	
			- Euro -	- Euro -	- Euro -
1	2	3	4	5	6
1		Ordentliche Erträge			
2	50	Privatrechtliche Leistungsentgelte	17.000	15.000	18.924,31
		50020000 Eintrittsgelder (7% MwSt.)	17.000	15.000	18.924,31
8	540-543	Erträge aus Zuweisungen und Zuschüssen für laufende Zwecke und allgemeine Umlagen	0	0	200,00
		54210000 Zuweisungen für laufende Zwecke vom Land	0	0	0,00
		54220000 Zuweisungen für laufende Zwecke von Gemeinden und Gemeindeverbänden	0	0	0,00
		54280000 Zuschüsse für laufende Zwecke von übrigen Bereichen	0	0	200,00
9	546	Erträge aus der Auflösung von Sonderposten aus Investitionszuweisungen, -zuschüssen und Investitionsbeiträgen	4.407	4.408	4.407,45
		54600000 Erträge aus der Auflösung von Sonderposten aus Investitionszuweisungen	3.407	3.408	3.407,45
		54610000 Erträge aus der Auflösung von Sonderposten aus Investitionszuschüssen vom nicht öffentlichen Bereich	1.000	1.000	1.000,00
10	53	Sonstige ordentliche Erträge	15.000	15.000	17.002,60
		53990000 andere sonstige betriebliche Erträge	15.000	15.000	17.002,60
11	=	Summe der ordentlichen Erträge	36.407	34.408	40.534,36
12		Ordentliche Aufwendungen			
13	62, 63, 640-643, 647-649, 65	Personalaufwendungen	-16.400	-15.150	-13.399,15
		62000000 Entgelte für geleistete Arbeitszeit (einschl. tariflicher, vertraglicher oder arbeitsbedingter Zulagen)	-11.000	-9.950	-9.768,21
		62900000 sonstige Aufwendungen mit Entgeltcharakter	-2.400	-2.400	-889,57
		64000000 Arbeitgeberanteil zur Sozialversicherung Entgeltbereich Sonstige personalbezogene Zahlungen an Sozialversicherungsträger	-2.250	-2.100	-2.081,05
		64700000 Zukunftssicherung / Zusatzversorgung Entgeltbereich	-750	-700	-660,32
15	60,61, 67-69	Aufwendungen für Sach- und Dienstleistungen	-49.100	-49.000	-38.736,57
		60100000 Aufwendungen für Büromaterial und Drucksachen der Verwaltung und ähnl. Einrichtungen	-200	-200	-50,23
		60510000 Strom	-17.000	-16.900	-12.317,52
		60540000 Heizöl	-4.000	-4.000	-4.906,10
		60560000 Wasser	-4.000	-4.000	-2.886,83
		60570000 Abwasser	-500	-500	0,00
		60630000 Materialaufwand für Einrichtungen und Ausstattungen	-2.000	-2.000	-14,46
		60690000 sonstiger Materialaufwand für Reparatur und Instandhaltung	-9.000	-9.000	-7.118,58
		60890000 übriger sonstiger Materialaufwand	-9.000	-9.000	-9.005,54
		61390000 sonstige weitere Fremdleistungen	-1.000	-1.000	-397,77
		61690000 sonstige Fremdinstandhaltung	-500	-500	-499,53



Teilergebnishaushalt 2024

Gemeinde: 00 Gemeinde Poppenhausen

Seite : 67
Datum: 25.04.2024
Uhrzeit: 16:23:00

Hauptproduktbereich 4 Gesundheit und Sport
 Produktbereich 42 Sportförderung
 Produktgruppe 424 Sportstätten und Bäder
 Produkt 42420 Freischwimmbad Poppenhausen

Nr.	Konten	Bezeichnung	Haushaltsansatz		Ergebnis des Jahresabschlusses 2022
			2024	2023	
			- Euro -	- Euro -	- Euro -
1	2	3	4	5	6
		68320000 Telefonkosten	-200	-200	-130,23
		68690000 sonstige Aufwendungen für Repräsentation	0	0	0,00
		68800000 Aufwendungen für Fort-, und Weiterbildung	-200	-200	0,00
		69000000 Beiträge für gebäudebezogene Versicherungen	-1.500	-1.500	-1.409,78
16	66	Abschreibungen	-8.846	-8.749	-9.217,22
		66200000 Abschreibungen auf Gebäude und Gebäudeeinrichtungen, Sachanlagen im Gemeingebrauch und Infrastrukturvermögen	-6.193	-6.288	-6.287,78
		66300000 Abschreibungen auf technische Anlagen und Maschinen	-1.081	-1.304	-1.303,41
		66420000 Abschreibungen auf Betriebsausstattung	-1.572	-1.157	-1.626,03
		66500000 Abschreibungen auf geringwertige Wirtschaftsgüter (GWG)	0	0	0,00
		66730000 Pauschalwertberichtigungen	0	0	0,00
21	=	Summe der ordentlichen Aufwendungen	-74.346	-72.899	-61.352,94
22	=	Verwaltungsergebnis	-37.939	-38.491	-20.818,58
26	=	Ordentliches Ergebnis (Verwaltungsergebnis und Finanzergebnis)	-37.939	-38.491	-20.818,58
30	=	Jahresergebnis vor internen Leistungsbeziehungen (ordentliches Ergebnis und außerordentliches Ergebnis)	-37.939	-38.491	-20.818,58
31	95	Erlöse aus internen Leistungsbeziehungen	0	0	7.713,58
		95000000 Interne Leistungsverrechnung Erträge	0	0	7.713,58
32	96	Kosten aus internen Leistungsbeziehungen	0	0	-6.894,55
		96000000 Interne Leistungsverrechnung Aufwand	0	0	-6.894,55
33	=	Ergebnis der internen Leistungsbeziehungen	0	0	819,03
34	=	Jahresergebnis nach internen Leistungsbeziehungen	-37.939	-38.491	-19.999,55



Teilergebnishaushalt 2024

Gemeinde: 00 Gemeinde Poppenhausen

Seite : 68
 Datum: 25.04.2024
 Uhrzeit: 16:23:00

Hauptproduktbereich	5	Gestaltung der Umwelt
Produktbereich	51	Räumliche Planung und Entwicklung
Produktgruppe	511	Räumliche Planungs- und Entwicklungsmaßnahmen
Produkt	51110	Aufgaben im Rahmen der Orts- und Regionalplanung

Produktverantwortlicher	Produktbeschreibung
Bürgermeister Manfred Helfrich	<p>I. Allgemeine Aufgaben der Ortsplanung und Mitwirkung an der Regionalplanung, Aufstellung von Bauleitplänen (Flächennutzungspläne und Bebauungspläne), Landschafts- und Grünordnungsplänen, landespflegerischen Begleitplänen, Verkehrsgutachten, Energieversorgungskonzepten, Lärmschutzgutachten, Vermessungsaufgaben auf dem Gebiet der städtebaulichen Planung und der Bauordnung nach Landesrecht, Fortführung von Vermessungsunterlagen, Mitwirkung bei Enteignungen, Durchführung von Stadtsanierungen und der Dorferneuerung, Vorbereitung und Durchführung städtebaulicher Sanierungsmaßnahmen, einschließlich Grunderwerb (soweit nicht bei anderen Produkten direkt zuordnenbar), Ordnungsmaßnahmen wie Bodenordnung, Baulandumlegung, vereinfachte Umlegung, Vorkaufsrechte,</p> <p>II. Vorbereitung und Durchführung städtebaulicher Entwicklungsmaßnahmen, einschließlich Grunderwerb (soweit nicht anderen Produkten direkt zuzuordnen)</p>

Auftragsgrundlage	Produktziel
BauGB, HBO, weitere Bundes- und Landesgesetze, Satzungen der Gemeinde	Rechtssichere, an den Bedürfnissen der Allgemeinheit und Gewerbetreibenden orientierte Bauleitplanung. Bedarfsgerechte Ausweisung von Wohn- und Gewerbeflächen

Nr.	Konten	Bezeichnung	Haushaltsansatz		Ergebnis des Jahresabschlusses 2022
			2024	2023	
			- Euro -	- Euro -	- Euro -
1	2	3	4	5	6
1		Ordentliche Erträge			
8	540-543	Erträge aus Zuweisungen und Zuschüssen für laufende Zwecke und allgemeine Umlagen	44.000	44.000	5.975,65
		54103000 sonstige Zuweisungen des Landes	44.000	44.000	5.975,65
		54210000 Zuweisungen für laufende Zwecke vom Land	0	0	0,00
11	=	Summe der ordentlichen Erträge	44.000	44.000	5.975,65
12		Ordentliche Aufwendungen			
15	60,61, 67-69	Aufwendungen für Sach- und Dienstleistungen	-64.500	-44.500	0,00
		61660000 Wartungskosten	-500	-500	0,00
		67790000 Aufwendungen für andere Beratungsleistungen	-44.000	-44.000	0,00
		67791000 Aufwendungen für andere Beratungsleistungen - Innenentwicklung	-20.000	0	0,00
21	=	Summe der ordentlichen Aufwendungen	-64.500	-44.500	0,00
22	=	Verwaltungsergebnis	-20.500	-500	5.975,65
26	=	Ordentliches Ergebnis (Verwaltungsergebnis und Finanzergebnis)	-20.500	-500	5.975,65
30	=	Jahresergebnis vor internen Leistungsbeziehungen (ordentliches Ergebnis und außerordentliches Ergebnis)	-20.500	-500	5.975,65
34	=	Jahresergebnis nach internen Leistungsbeziehungen	-20.500	-500	5.975,65



Teilergebnishaushalt 2024

Gemeinde: 00 Gemeinde Poppenhausen

Seite : 69
Datum: 25.04.2024
Uhrzeit: 16:23:00

Hauptproduktbereich	5	Gestaltung der Umwelt
Produktbereich	52	Bauen und Wohnen
Produktgruppe	521	Bau- und Grundstücksordnung
Produkt	52110	Bau- und Grundstücksordnung

Produktverantwortlicher	Produktbeschreibung
Bürgermeister Manfred Helfrich	Aufgaben der Bauordnung und Bauaufsicht, z. B. Bauanträge
Auftragsgrundlage	Produktziel
BauGB, HBO, Satzungen der Gemeinde	Stellungnahmen zu Bauanträgen, Bereitstellung von Informationen an Bauherren
	Auskünfte an Bauherren und Architekten bzgl. geltendem Planungsrecht

Nr.	Konten	Bezeichnung	Haushaltsansatz		Ergebnis des Jahresabschlusses 2022
			2024	2023	
			- Euro -	- Euro -	- Euro -
1	2	3	4	5	6
1		Ordentliche Erträge			
3	51	Öffentlich-rechtliche Leistungsentgelte	400	400	360,00
		51000000 öffentlich-rechtliche Verwaltungsgebühren	400	400	360,00
9	546	Erträge aus der Auflösung von Sonderposten aus Investitionszuweisungen, -zuschüssen und Investitionsbeiträgen	792	793	921,86
		54600000 Erträge aus der Auflösung von Sonderposten aus Investitionszuweisungen	792	793	792,39
		54610000 Erträge aus der Auflösung von Sonderposten aus Investitionszuschüssen vom nicht öffentlichen Bereich	0	0	129,47
11	=	Summe der ordentlichen Erträge	1.192	1.193	1.281,86
12		Ordentliche Aufwendungen			
13	62, 63, 640-643, 647-649, 65	Personalaufwendungen	-20.150	-18.900	-18.421,08
		62000000 Entgelte für geleistete Arbeitszeit (einschl. tariflicher, vertraglicher oder arbeitsbedingter Zulagen)	-16.100	-15.100	-14.684,80
		64000000 Arbeitgeberanteil zur Sozialversicherung Entgeltbereich Sonstige personalbezogene Zahlungen an Sozialversicherungsträger	-3.000	-2.800	-2.767,15
		64700000 Zukunftssicherung / Zusatzversorgung Entgeltbereich	-1.050	-1.000	-969,13
15	60,61, 67-69	Aufwendungen für Sach- und Dienstleistungen	-20.400	-20.400	-6.954,20
		60100000 Aufwendungen für Büromaterial und Drucksachen der Verwaltung und ähnl. Einrichtungen	-200	-200	-137,92
		61200000 Entwicklungs-, Versuchs- und Konstruktionsarbeiten durch Dritte	-10.000	-10.000	0,00
		61390000 sonstige weitere Fremdleistungen	-8.000	-8.000	-5.764,06
		61660000 Wartungskosten	-1.000	-1.000	0,00
		61790000 andere sonstige Aufwendungen für bezogene Leistungen	-400	-400	-228,48
		68200000 Porto und Versandkosten	-400	-400	-396,00
		68320000 Telefonkosten	-400	-400	-427,74
16	66	Abschreibungen	-1.186	-1.188	-1.682,70
		66110000 Abschreibungen auf Konzessionen und andere Schutzrechte	0	0	0,00
		66200000 Abschreibungen auf Gebäude und Gebäudeeinrichtungen, Sachanlagen im Gemeingebrauch und Infrastrukturvermögen	-836	-837	-836,19
		66450000 Abschreibungen auf Geschäftsausstattung	-350	-351	-846,51
		66500000 Abschreibungen auf geringwertige Wirtschaftsgüter (GWG)	0	0	0,00
21	=	Summe der ordentlichen Aufwendungen	-41.736	-40.488	-27.057,98
22	=	Verwaltungsergebnis	-40.544	-39.295	-25.776,12
26	=	Ordentliches Ergebnis (Verwaltungsergebnis und Finanzergebnis)	-40.544	-39.295	-25.776,12
27	59	Außerordentliche Erträge	0	0	0,00
		59100000 Erträge aus der Veräußerung von Grundstücken, Gebäuden und Anlagen	0	0	0,00
28	79	Außerordentliche Aufwendungen	0	0	0,00



Teilergebnishaushalt 2024

Gemeinde: 00 Gemeinde Poppenhausen

Seite : 70

Datum: 25.04.2024

Uhrzeit: 16:23:00

Hauptproduktbereich	5	Gestaltung der Umwelt
Produktbereich	52	Bauen und Wohnen
Produktgruppe	521	Bau- und Grundstücksordnung
Produkt	52110	Bau- und Grundstücksordnung

Nr.	Konten	Bezeichnung	Haushaltsansatz		Ergebnis des Jahresabschlusses 2022
			2024	2023	
			- Euro -	- Euro -	- Euro -
1	2	3	4	5	6
		79410000 Verluste aus dem Abgang von Sachanlagen	0	0	0,00
30	=	Jahresergebnis vor internen Leistungsbeziehungen (ordentliches Ergebnis und außerordentliches Ergebnis)	-40.544	-39.295	-25.776,12
34	=	Jahresergebnis nach internen Leistungsbeziehungen	-40.544	-39.295	-25.776,12



Teilergebnishaushalt 2024

Gemeinde: 00 Gemeinde Poppenhausen

Seite : 71
Datum: 25.04.2024
Uhrzeit: 16:23:00

Hauptproduktbereich	5	Gestaltung der Umwelt
Produktbereich	53	Ver- und Entsorgung
Produktgruppe	531	Elektrizitätsversorgung
Produkt	53110	Elektrizitätsversorgung

Produktverantwortlicher

Bürgermeister Manfred Helfrich

Produktbeschreibung

Stromversorgung allgemein, Konzessionsabgabe der RhönEnergie,

Nr.	Konten	Bezeichnung	Haushaltsansatz		Ergebnis des Jahresabschlusses 2022
			2024	2023	
			- Euro -	- Euro -	- Euro -
1	2	3	4	5	6
1		Ordentliche Erträge			
8	540-543	Erträge aus Zuweisungen und Zuschüssen für laufende Zwecke und allgemeine Umlagen	9.000	9.000	0,00
		<i>54210000 Zuweisungen für laufende Zwecke vom Land</i>	<i>9.000</i>	<i>9.000</i>	<i>0,00</i>
10	53	Sonstige ordentliche Erträge	70.000	70.000	71.858,70
		<i>53020000 Nebenerlöse aus der Abgabe von Energien und Abfällen</i>	<i>0</i>	<i>0</i>	<i>86,97</i>
		<i>53091000 Konzessionsabgaben</i>	<i>70.000</i>	<i>70.000</i>	<i>71.771,73</i>
11	=	Summe der ordentlichen Erträge	79.000	79.000	71.858,70
12		Ordentliche Aufwendungen			
15	60,61, 67-69	Aufwendungen für Sach- und Dienstleistungen	-15.000	-15.000	0,00
		<i>67790000 Aufwendungen für andere Beratungsleistungen</i>	<i>-15.000</i>	<i>-15.000</i>	<i>0,00</i>
16	66	Abschreibungen	-569	0	-174,16
		<i>66300000 Abschreibungen auf technische Anlagen und Maschinen</i>	<i>-569</i>	<i>0</i>	<i>-174,16</i>
21	=	Summe der ordentlichen Aufwendungen	-15.569	-15.000	-174,16
22	=	Verwaltungsergebnis	63.431	64.000	71.684,54
26	=	Ordentliches Ergebnis (Verwaltungsergebnis und Finanzergebnis)	63.431	64.000	71.684,54
30	=	Jahresergebnis vor internen Leistungsbeziehungen (ordentliches Ergebnis und außerordentliches Ergebnis)	63.431	64.000	71.684,54
34	=	Jahresergebnis nach internen Leistungsbeziehungen	63.431	64.000	71.684,54



Teilergebnishaushalt 2024

Gemeinde: 00 Gemeinde Poppenhausen

Hauptproduktbereich	5	Gestaltung der Umwelt
Produktbereich	53	Ver- und Entsorgung
Produktgruppe	533	Wasserversorgung
Produkt	53310	Wasserversorgung

Produktverantwortlicher

Bürgermeister Manfred Helfrich

Produktbeschreibung

Versorgung der 5 Ortsteile mit Trinkwasser, Erhaltung eines technisch. einwandfreien Zustandes der Anlagen, regelmäßige Prüfung der Wasserqualität, Festsetzung der Gebühren, Beiträge Überwachung der Eichzeiträume Wasserzähler

Auftragsgrundlage

HGO, Hess. Wassergesetz, KAG, Wasserversorgungssatzung der Gemeinde, DIN

Produktziel

Bereitstellung hygienisch einwandfreien Trinkwassers in den benötigten Druckverhältnissen. Sicherstellung der Wasseranalysen durch ein beauftragtes Labor, Erarbeitung von Maßnahmeplänen für die Sicherstellung der Versorgung in Ausnahmesituationen.
Bevorratung einer Löschwasserversorgung in den Speicherbehältern

Nr.	Konten	Bezeichnung	Haushaltsansatz		Ergebnis des Jahresabschlusses 2022
			2024	2023	
			- Euro -	- Euro -	- Euro -
1	2	3	4	5	6
1		Ordentliche Erträge			
3	51	Öffentlich-rechtliche Leistungsentgelte	225.000	210.000	250.854,03
		<i>51100000 öffentlich-rechtliche Benutzungsgebühren</i>	<i>225.000</i>	<i>210.000</i>	<i>250.854,03</i>
9	546	Erträge aus der Auflösung von Sonderposten aus Investitionszuweisungen, -zuschüssen und Investitionsbeiträgen	36.282	38.780	38.947,37
		<i>54600000 Erträge aus der Auflösung von Sonderposten aus Investitionszuweisungen</i>	<i>32.752</i>	<i>35.309</i>	<i>35.308,81</i>
		<i>54620000 Erträge aus der Auflösung von Sonderposten aus Investitionsbeiträgen</i>	<i>3.530</i>	<i>3.471</i>	<i>3.638,56</i>
10	53	Sonstige ordentliche Erträge	15.100	100	42,02
		<i>53300000 Erträge aus Schadensersatzleistungen</i>	<i>15.000</i>	<i>0</i>	<i>0,00</i>
		<i>53300001 Erträge aus Schadensersatzleistungen aus weiterbelast. Kosten</i>	<i>0</i>	<i>0</i>	<i>0,00</i>
		<i>53800000 Erträge aus der Herabsetzung und Auflösung von Rückstellungen (außer</i>	<i>0</i>	<i>0</i>	<i>0,00</i>
		<i>53990000 andere sonstige betriebliche Erträge</i>	<i>100</i>	<i>100</i>	<i>42,02</i>
11	=	Summe der ordentlichen Erträge	276.382	248.880	289.843,42
12		Ordentliche Aufwendungen			
13	62, 63, 640-643, 647-649, 65	Personalaufwendungen	-32.950	-29.000	-28.067,32
		<i>62000000 Entgelte für geleistete Arbeitszeit (einschl. tariflicher, vertraglicher oder arbeitsbedingter Zulagen)</i>	<i>-26.000</i>	<i>-22.750</i>	<i>-22.011,91</i>
		<i>64000000 Arbeitgeberanteil zur Sozialversicherung Entgeltbereich Sonstige personalbezogene Zahlungen an Sozialversicherungsträger</i>	<i>-5.350</i>	<i>-4.800</i>	<i>-4.680,36</i>
		<i>64700000 Zukunftssicherung / Zusatzversorgung Entgeltbereich</i>	<i>-1.600</i>	<i>-1.450</i>	<i>-1.375,05</i>
15	60,61, 67-69	Aufwendungen für Sach- und Dienstleistungen	-130.350	-106.750	-170.773,67
		<i>60000000 Rohstoffe/Material/Vorprodukte/Fremdbauteile</i>	<i>-5.000</i>	<i>-5.000</i>	<i>-1.419,02</i>
		<i>60510000 Strom</i>	<i>-26.000</i>	<i>-26.000</i>	<i>-20.354,25</i>
		<i>60560000 Wasser</i>	<i>-5.000</i>	<i>-5.000</i>	<i>-5.804,82</i>
		<i>60690000 sonstiger Materialaufwand für Reparatur und Instandhaltung</i>	<i>-10.000</i>	<i>-10.000</i>	<i>-12.493,12</i>
		<i>61000000 Fremdleistungen für Erzeugnisse und andere Umsatzleistungen</i>	<i>-7.500</i>	<i>-5.000</i>	<i>-5.000,00</i>
		<i>61390000 sonstige weitere Fremdleistungen</i>	<i>-10.000</i>	<i>-10.000</i>	<i>-8.497,01</i>
		<i>61390001 sonstige weitere Fremdleistungen aus weiterb. Kosten</i>	<i>0</i>	<i>0</i>	<i>0,00</i>
		<i>61660000 Wartungskosten</i>	<i>-2.500</i>	<i>-2.500</i>	<i>-2.134,09</i>
		<i>61690000 sonstige Fremdinstandhaltung</i>	<i>-3.000</i>	<i>-3.000</i>	<i>-5.436,43</i>

Hauptproduktbereich 5 Gestaltung der Umwelt
 Produktbereich 53 Ver- und Entsorgung
 Produktgruppe 533 Wasserversorgung
 Produkt 53310 Wasserversorgung

Nr.	Konten	Bezeichnung	Haushaltsansatz		Ergebnis des Jahresabschlusses 2022
			2024	2023	
			- Euro -	- Euro -	- Euro -
1	2	3	4	5	6
		61790000 andere sonstige Aufwendungen für bezogene Leistungen	-42.000	-36.000	-41.199,03
		67730000 Aufwendungen für betriebswirtschaftliche Beratungen und ähnliches	-2.500	-2.500	0,00
		68320000 Telefonkosten	-700	-600	-354,93
		68800000 Aufwendungen für Fort-, und Weiterbildung	-150	-150	0,00
		69000000 Beiträge für gebäudebezogene Versicherungen	-1.000	-1.000	-518,65
		69200000 Aufwendungen für Schadenersatzleistungen	-15.000	0	0,00
		69700000 Einstellungen in sonstige Sonderposten	0	0	-67.562,32
16	66	Abschreibungen	-83.980	-88.195	-91.392,54
		66190000 sonstige Abschreibungen auf immaterielle Vermögensgegenstände des Anlagevermögens	0	0	-693,17
		66200000 Abschreibungen auf Gebäude und Gebäudeeinrichtungen, Sachanlagen im Gemeingebrauch und Infrastrukturvermögen	-82.896	-84.800	-85.816,03
		66300000 Abschreibungen auf technische Anlagen und Maschinen	-1.007	-3.165	-3.164,58
		66420000 Abschreibungen auf Betriebsausstattung	-77	-230	-259,38
		66500000 Abschreibungen auf geringwertige Wirtschaftsgüter (GWG)	0	0	-1.216,00
		66710000 Abschreibungen auf Forderungen wegen Uneinbringlichkeit	0	0	0,00
		66730000 Pauschalwertberichtigungen	0	0	-243,38
21	=	Summe der ordentlichen Aufwendungen	-247.280	-223.945	-290.233,53
22	=	Verwaltungsergebnis	29.102	24.935	-390,11
26	=	Ordentliches Ergebnis (Verwaltungsergebnis und Finanzergebnis)	29.102	24.935	-390,11
27	59	Außerordentliche Erträge	0	0	12.803,16
		59100000 Erträge aus der Veräußerung von Grundstücken, Gebäuden und Anlagen	0	0	0,00
		59890000 sonstige periodenfremde Erträge	0	0	12.803,16
		59909000 sonstige außerordentliche Erträge	0	0	0,00
28	79	Außerordentliche Aufwendungen	0	0	-6.179,23
		79410000 Verluste aus dem Abgang von Sachanlagen	0	0	0,00
		79700000 periodenfremde Aufwendungen	0	0	-6.179,23
29	=	Außerordentliches Ergebnis	0	0	6.623,93
30	=	Jahresergebnis vor internen Leistungsbeziehungen (ordentliches Ergebnis und außerordentliches Ergebnis)	29.102	24.935	6.233,82
31	95	Erlöse aus internen Leistungsbeziehungen	0	0	7.713,54
		95000000 Interne Leistungsverrechnung Erträge	0	0	7.713,54
32	96	Kosten aus internen Leistungsbeziehungen	0	0	-15.456,48
		96000000 Interne Leistungsverrechnung Aufwand	0	0	-15.456,48
33	=	Ergebnis der internen Leistungsbeziehungen	0	0	-7.742,94
34	=	Jahresergebnis nach internen Leistungsbeziehungen	29.102	24.935	-1.509,12



Teilergebnishaushalt 2024

Gemeinde: 00 Gemeinde Poppenhausen

Seite : 74
Datum: 25.04.2024
Uhrzeit: 16:23:00

Hauptproduktbereich	5	Gestaltung der Umwelt
Produktbereich	53	Ver- und Entsorgung
Produktgruppe	537	Abfallwirtschaft
Produkt	53710	Abfallwirtschaft

Produktverantwortlicher	Produktbeschreibung
Bürgermeister Manfred Helfrich	Schredderaktionen, Abholung und Sammlung von Abfall (auch Elektrogeräte, Batterien, Schadstoffe) usw
Auftragsgrundlage	Produktziel
Abfallsatzung des Zweckverbandes	Umweltgerechte Abfallsammlung innerhalb des Zweckverbandes, Aufklärung der Bürger hinsichtlich umweltgerechter Abfallbeseitigung

Nr.	Konten	Bezeichnung	Haushaltsansatz		Ergebnis des Jahresabschlusses 2022
			2024	2023	
			- Euro -	- Euro -	- Euro -
1	2	3	4	5	6
1		Ordentliche Erträge			
2	50	Privatrechtliche Leistungsentgelte	3.800	3.800	3.777,39
		50056000 Nebenentgelte DSD	3.800	3.800	3.777,39
3	51	Öffentlich-rechtliche Leistungsentgelte	200	0	140,00
		51100000 öffentlich-rechtliche Benutzungsgebühren	200	0	140,00
		51101000 Abfallgebühren Zweckverband	0	0	0,00
4	548-549	Kostensatzleistungen und -erstattungen	9.500	500	0,00
		54830000 Kostenerstattungen von Zweckverbänden und dgl.	9.000	0	0,00
		54900000 andere Kostensatzleistungen und -erstattungen	500	500	0,00
8	540-543	Erträge aus Zuweisungen und Zuschüssen für laufende Zwecke und allgemeine Umlagen	0	135.000	0,00
		54230000 Zuweisungen für laufende Zwecke von Zweckverbänden	0	135.000	0,00
9	546	Erträge aus der Auflösung von Sonderposten aus Investitionszuweisungen, -zuschüssen und Investitionsbeiträgen	1.275	1.275	1.275,01
		54600000 Erträge aus der Auflösung von Sonderposten aus Investitionszuweisungen	1.275	1.275	1.275,01
11	=	Summe der ordentlichen Erträge	14.775	140.575	5.192,40
12		Ordentliche Aufwendungen			
13	62, 63, 640-643, 647-649, 65	Personalaufwendungen	-26.600	-24.900	-24.843,43
		62000000 Entgelte für geleistete Arbeitszeit (einschl. tariflicher, vertraglicher oder arbeitsbedingter Zulagen)	-18.500	-17.150	-16.548,30
		62900000 sonstige Aufwendungen mit Entgeltcharakter	-3.000	-3.000	-3.729,13
		64000000 Arbeitgeberanteil zur Sozialversicherung Entgeltbereich Sonstige personalbezogene Zahlungen an Sozialversicherungsträger	-3.850	-3.600	-3.454,67
		64700000 Zukunftssicherung / Zusatzversorgung Entgeltbereich	-1.250	-1.150	-1.111,33
15	60,61, 67-69	Aufwendungen für Sach- und Dienstleistungen	-7.200	-52.190	-178.355,95
		60510000 Strom	-400	-390	-206,94
		60690000 sonstiger Materialaufwand für Reparatur und Instandhaltung	-500	-500	-16,72
		61390000 sonstige weitere Fremdleistungen	0	0	-23.502,86
		61650000 Instandhaltung von Sachanlagen im Gemeingebrauch, Infrastrukturvermögen	0	-45.000	-148.401,95
		61710000 Aufwendungen für Fremdentorgung	-6.000	-6.000	-6.143,19
		61714000 Abfallgebühren Zweckverband	0	0	0,00
		69000000 Beiträge für gebäudebezogene Versicherungen	-300	-300	-84,29
16	66	Abschreibungen	-2.253	-2.254	-1.941,79
		66200000 Abschreibungen auf Gebäude und Gebäudeeinrichtungen, Sachanlagen im Gemeingebrauch und Infrastrukturvermögen	-2.253	-2.254	-2.253,11



Teilergebnishaushalt 2024

Gemeinde: 00 Gemeinde Poppenhausen

Seite : 75

Datum: 25.04.2024

Uhrzeit: 16:23:00

Hauptproduktbereich 5 Gestaltung der Umwelt
Produktbereich 53 Ver- und Entsorgung
Produktgruppe 537 Abfallwirtschaft
Produkt 53710 Abfallwirtschaft

Nr.	Konten	Bezeichnung	Haushaltsansatz		Ergebnis des Jahresabschlusses 2022
			2024	2023	
			- Euro -	- Euro -	- Euro -
1	2	3	4	5	6
		66730000 Pauschalwertberichtigungen	0	0	311,32
21	=	Summe der ordentlichen Aufwendungen	-36.053	-79.344	-205.141,17
22	=	Verwaltungsergebnis	-21.278	61.231	-199.948,77
26	=	Ordentliches Ergebnis (Verwaltungsergebnis und Finanzergebnis)	-21.278	61.231	-199.948,77
27	59	Außerordentliche Erträge	0	0	6.803,88
		59890000 sonstige periodenfremde Erträge	0	0	6.803,88
		59909000 sonstige außerordentliche Erträge	0	0	0,00
28	79	Außerordentliche Aufwendungen	0	0	-223,70
		79700000 periodenfremde Aufwendungen	0	0	-223,70
29	=	Außerordentliches Ergebnis	0	0	6.580,18
30	=	Jahresergebnis vor internen Leistungsbeziehungen (ordentliches Ergebnis und außerordentliches Ergebnis)	-21.278	61.231	-193.368,59
31	95	Erlöse aus internen Leistungsbeziehungen	0	0	9.043,61
		95000000 Interne Leistungsverrechnung Erträge	0	0	9.043,61
32	96	Kosten aus internen Leistungsbeziehungen	0	0	-6.338,17
		96000000 Interne Leistungsverrechnung Aufwand	0	0	-6.338,17
33	=	Ergebnis der internen Leistungsbeziehungen	0	0	2.705,44
34	=	Jahresergebnis nach internen Leistungsbeziehungen	-21.278	61.231	-190.663,15



Teilergebnishaushalt 2024

Gemeinde: 00 Gemeinde Poppenhausen

Seite : 76
Datum: 25.04.2024
Uhrzeit: 16:23:00

Hauptproduktbereich	5	Gestaltung der Umwelt
Produktbereich	53	Ver- und Entsorgung
Produktgruppe	538	Abwasserbeseitigung
Produkt	53810	Abwasserbeseitigung

Produktverantwortlicher

Bürgermeister Manfred Helfrich

Produktbeschreibung

Ordnungsgemäßige Beseitigung des Abwassers aus den 5 Ortsteilen, Leerung der Kleinklärgruben der nicht angeschlossenen Gebäude, Festsetzung der Gebühren einschl. Niederschlagswassergebühr, Beiträge und Kostenerstattungen, EKVO-Kontrolle der Hauptleitungen und Grundstücksanschlüsse

Auftragsgrundlage

Entwässerungssatzung der Gemeinde, Hess. Wassergesetz, Eigenkontrollverordnung

Produktziel

Sammlung und Ableitung aller anfallenden Abwässer aus Haushalt und Gewerbe. Betrieb der Entlastungsanlagen nach dem Stand der Technik

Nr.	Konten	Bezeichnung	Haushaltsansatz		Ergebnis des Jahresabschlusses 2022
			2024	2023	
			- Euro -	- Euro -	- Euro -
1	2	3	4	5	6
1		Ordentliche Erträge			
2	50	Privatrechtliche Leistungsentgelte	4.000	4.000	1.210,00
		50900000 sonstige Umsatzerlöse	4.000	4.000	1.210,00
3	51	Öffentlich-rechtliche Leistungsentgelte	810.000	730.000	710.939,37
		51100000 öffentlich-rechtliche Benutzungsgebühren	810.000	730.000	710.939,37
4	548-549	Kostensatzleistungen und -erstattungen	6.000	6.000	6.183,72
		54880000 Kostenerstattungen von übrigen Bereichen	6.000	6.000	6.183,72
5	52	Bestandsveränderungen und aktivierte Eigenleistungen	0	0	13.105,18
		52510000 selbsterstellte Anlagen	0	0	13.105,18
9	546	Erträge aus der Auflösung von Sonderposten aus Investitionszuweisungen, -zuschüssen und Investitionsbeiträgen	160.228	146.488	166.514,83
		54600000 Erträge aus der Auflösung von Sonderposten aus Investitionszuweisungen	130.610	116.069	135.815,82
		54620000 Erträge aus der Auflösung von Sonderposten aus Investitionsbeiträgen	29.618	30.419	30.699,01
10	53	Sonstige ordentliche Erträge	1.500	0	0,00
		53020000 Nebenerlöse aus der Abgabe von Energien und Abfällen	1.500	0	0,00
		53800000 Erträge aus der Herabsetzung und Auflösung von Rückstellungen (außer	0	0	0,00
11	=	Summe der ordentlichen Erträge	981.728	886.488	897.953,10
12		Ordentliche Aufwendungen			
13	62, 63, 640-643, 647-649, 65	Personalaufwendungen	-76.450	-70.100	-68.111,53
		62000000 Entgelte für geleistete Arbeitszeit (einschl. tariflicher, vertraglicher oder arbeitsbedingter Zulagen)	-60.000	-55.000	-53.386,83
		64000000 Arbeitgeberanteil zur Sozialversicherung Entgeltbereich Sonstige personalbezogene Zahlungen an Sozialversicherungsträger	-12.400	-11.350	-11.106,23
		64700000 Zukunftssicherung / Zusatzversorgung Entgeltbereich	-4.050	-3.750	-3.618,47
15	60,61, 67-69	Aufwendungen für Sach- und Dienstleistungen	-200.800	-189.850	-206.958,98
		60302000 Praxis- und Laborbedarf, Arzneimittel	-5.000	-5.000	-4.118,46
		60510000 Strom	-50.000	-34.000	-55.324,48
		60560000 Wasser	-1.200	-1.200	-3.389,21
		60690000 sonstiger Materialaufwand für Reparatur und Instandhaltung	-10.000	-15.000	-21.087,51
		61390000 sonstige weitere Fremdleistungen	-30.000	-30.000	-39.395,12
		61650000 Instandhaltung von Sachanlagen im Gemeingebrauch, Infrastrukturvermögen	-30.000	-30.000	-2.947,59
		61660000 Wartungskosten	-15.000	-15.000	-17.837,45

Hauptproduktbereich 5 Gestaltung der Umwelt
 Produktbereich 53 Ver- und Entsorgung
 Produktgruppe 538 Abwasserbeseitigung
 Produkt 53810 Abwasserbeseitigung

Nr.	Konten	Bezeichnung	Haushaltsansatz		Ergebnis des Jahresabschlusses 2022
			2024	2023	
			- Euro -	- Euro -	- Euro -
1	2	3	4	5	6
		61690000 sonstige Fremdinstandhaltung	-1.000	-1.000	-6.367,91
		61710000 Aufwendungen für Fremdentorgung	-50.000	-50.000	-35.622,36
		61790000 andere sonstige Aufwendungen für bezogene Leistungen	-2.000	-2.000	-16.043,39
		67710000 Aufwendungen für Sachverständige, Rechtsanwälte und Gerichtskosten	-2.000	-2.000	-3.252,00
		67730000 Aufwendungen für betriebswirtschaftliche Beratungen und ähnliches	-2.500	-2.500	0,00
		68320000 Telefonkosten	-800	-850	-760,70
		68800000 Aufwendungen für Fort-, und Weiterbildung	-100	-100	0,00
		69000000 Beiträge für gebäudebezogene Versicherungen	-1.000	-1.000	-674,80
		69100000 Beiträge zu Wirtschaftsverbänden und Berufsvertretungen, sonstige Vereinigungen	-200	-200	-138,00
16	66	Abschreibungen	-277.107	-263.337	-440.763,85
		66200000 Abschreibungen auf Gebäude und Gebäudeeinrichtungen, Sachanlagen im Gemeingebrauch und Infrastrukturvermögen	-257.848	-244.705	-413.733,56
		66300000 Abschreibungen auf technische Anlagen und Maschinen	-5.688	-2.588	-8.431,78
		66410000 Abschreibungen auf andere Anlagen	-12.590	-15.063	-18.160,44
		66420000 Abschreibungen auf Betriebsausstattung	0	0	0,00
		66500000 Abschreibungen auf geringwertige Wirtschaftsgüter (GWG)	-981	-981	0,00
		66710000 Abschreibungen auf Forderungen wegen Uneinbringlichkeit	0	0	0,00
		66720000 Einzelwertberichtigungen	0	0	0,00
		66730000 Pauschalwertberichtigungen	0	0	-438,07
18	73	Steueraufwendungen einschließlich Aufwendungen aus gesetzlichen Umlageverpflichtungen	-40.000	-60.000	-22.876,20
		73631000 Abwasserabgabe	-40.000	-60.000	-22.876,20
21	=	Summe der ordentlichen Aufwendungen	-594.357	-583.287	-738.710,56
22	=	Verwaltungsergebnis	387.371	303.201	159.242,54
26	=	Ordentliches Ergebnis (Verwaltungsergebnis und Finanzergebnis)	387.371	303.201	159.242,54
27	59	Außerordentliche Erträge	0	0	132.702,45
		59100000 Erträge aus der Veräußerung von Grundstücken, Gebäuden und Anlagen	0	0	132.478,75
		59890000 sonstige periodenfremde Erträge	0	0	223,70
28	79	Außerordentliche Aufwendungen	0	0	-72.099,54
		79410000 Verluste aus dem Abgang von Sachanlagen	0	0	-72.099,54
		79700000 periodenfremde Aufwendungen	0	0	0,00
29	=	Außerordentliches Ergebnis	0	0	60.602,91
30	=	Jahresergebnis vor internen Leistungsbeziehungen (ordentliches Ergebnis und außerordentliches Ergebnis)	387.371	303.201	219.845,45
31	95	Erlöse aus internen Leistungsbeziehungen	105.000	47.900	32.581,98
		95000000 Interne Leistungsverrechnung Erträge	105.000	47.900	32.581,98
32	96	Kosten aus internen Leistungsbeziehungen	0	0	-45.248,80
		96000000 Interne Leistungsverrechnung Aufwand	0	0	-45.248,80
33	=	Ergebnis der internen Leistungsbeziehungen	105.000	47.900	-12.666,82
34	=	Jahresergebnis nach internen Leistungsbeziehungen	492.371	351.101	207.178,63



Teilergebnishaushalt 2024

Gemeinde: 00 Gemeinde Poppenhausen

Hauptproduktbereich	5	Gestaltung der Umwelt
Produktbereich	54	Verkehrsflächen und -anlagen, ÖPNV
Produktgruppe	541	Gemeindestraßen
Produkt	54110	Gemeindestraßen, Wege und Plätze

Produktverantwortlicher	Produktbeschreibung
Bürgermeister Manfred Helfrich	Planung und Durchführung von Bau- und Unterhaltungsarbeiten an Gemeindestraßen, Wegen und Plätzen, Radwegen, Wanderwegen, gemeindliche Gehwege an klassifizierten Straßen. Beiträge nach BauGB und KAG

Auftragsgrundlage	Produktziel
Hess. Straßengesetz, BauGB, KAG, Erschließungsbeitragssatzung, Straßenbeitragssatzung	Schaffung, Erhaltung und Verbesserung der Verkehrsinfrastruktur. Aufrechterhaltung der Verkehrssicherheit durch Beschilderung

Nr.	Konten	Bezeichnung	Haushaltsansatz		Ergebnis des Jahresabschlusses 2022
			2024	2023	
			- Euro -	- Euro -	- Euro -
1	2	3	4	5	6
1		Ordentliche Erträge			
3	51	Öffentlich-rechtliche Leistungsentgelte	2.500	2.500	3.100,00
		51000000 öffentlich-rechtliche Verwaltungsgebühren	2.500	2.500	3.100,00
4	548-549	Kostensatzleistungen und -erstattungen	0	0	4.905,00
		54880000 Kostenerstattungen von übrigen Bereichen	0	0	4.905,00
8	540-543	Erträge aus Zuweisungen und Zuschüssen für laufende Zwecke und allgemeine Umlagen	243.000	322.000	0,00
		54210000 Zuweisungen für laufende Zwecke vom Land	243.000	322.000	0,00
9	546	Erträge aus der Auflösung von Sonderposten aus Investitionszuweisungen, -zuschüssen und Investitionsbeiträgen	78.235	75.303	79.836,37
		54600000 Erträge aus der Auflösung von Sonderposten aus Investitionszuweisungen	55.229	55.161	59.515,77
		54610000 Erträge aus der Auflösung von Sonderposten aus Investitionszuschüssen vom nicht öffentlichen Bereich	170	170	169,60
		54620000 Erträge aus der Auflösung von Sonderposten aus Investitionsbeiträgen	22.836	19.972	20.151,00
11	=	Summe der ordentlichen Erträge	323.735	399.803	87.841,37
12		Ordentliche Aufwendungen			
13	62, 63, 640-643, 647-649, 65	Personalaufwendungen	-10.050	-9.000	-8.430,47
		62000000 Entgelte für geleistete Arbeitszeit (einschl. tariflicher, vertraglicher oder arbeitsbedingter Zulagen)	-8.000	-7.050	-6.620,23
		64000000 Arbeitgeberanteil zur Sozialversicherung Entgeltbereich Sonstige personalbezogene Zahlungen an Sozialversicherungsträger	-1.550	-1.450	-1.363,19
		64700000 Zukunftssicherung / Zusatzversorgung Entgeltbereich	-500	-500	-447,05
15	60,61, 67-69	Aufwendungen für Sach- und Dienstleistungen	-426.000	-525.000	-101.156,81
		60650000 Materialaufwand für Straßen, Wegen, Plätze u.ä.	-15.000	-15.000	-5.396,72
		60690000 sonstiger Materialaufwand für Reparatur und Instandhaltung	-1.000	0	-2.813,89
		61200000 Entwicklungs-, Versuchs- und Konstruktionsarbeiten durch Dritte	-20.000	-20.000	0,00
		61650000 Instandhaltung von Sachanlagen im Gemeingebrauch, Infrastrukturvermögen	-360.000	-460.000	-92.344,58
		61690000 sonstige Fremdinstandhaltung	-30.000	-30.000	-601,62
16	66	Abschreibungen	-152.586	-153.892	-143.194,95
		66150000 Abschreibungen auf aktivierte Investitionszuweisungen, -zuschüsse und Investitionsbeiträge	-18.100	-18.100	-981,18
		66200000 Abschreibungen auf Gebäude und Gebäudeeinrichtungen, Sachanlagen im Gemeingebrauch und Infrastrukturvermögen	-134.486	-135.792	-139.970,48
		66500000 Abschreibungen auf geringwertige Wirtschaftsgüter (GWG)	0	0	-1.422,53
		66730000 Pauschalwertberichtigungen	0	0	-820,76
		66900000 sonstige Abschreibungen	0	0	0,00
21	=	Summe der ordentlichen Aufwendungen	-588.636	-687.892	-252.782,23



Teilergebnishaushalt 2024

Gemeinde: 00 Gemeinde Poppenhausen

Seite : 79
Datum: 25.04.2024
Uhrzeit: 16:23:00

Hauptproduktbereich	5	Gestaltung der Umwelt
Produktbereich	54	Verkehrsflächen und -anlagen, ÖPNV
Produktgruppe	541	Gemeindestraßen
Produkt	54110	Gemeindestraßen, Wege und Plätze

Nr.	Konten	Bezeichnung	Haushaltsansatz		Ergebnis des Jahresabschlusses 2022
			2024	2023	
			- Euro -	- Euro -	- Euro -
1	2	3	4	5	6
22	=	Verwaltungsergebnis	-264.901	-288.089	-164.940,86
26	=	Ordentliches Ergebnis (Verwaltungsergebnis und Finanzergebnis)	-264.901	-288.089	-164.940,86
27	59	Außerordentliche Erträge	0	0	696,86
		<i>59100000 Erträge aus der Veräußerung von Grundstücken, Gebäuden und Anlagen</i>	<i>0</i>	<i>0</i>	<i>696,86</i>
28	79	Außerordentliche Aufwendungen	0	0	0,00
		<i>79410000 Verluste aus dem Abgang von Sachanlagen</i>	<i>0</i>	<i>0</i>	<i>0,00</i>
29	=	Außerordentliches Ergebnis	0	0	696,86
30	=	Jahresergebnis vor internen Leistungsbeziehungen (ordentliches Ergebnis und außerordentliches Ergebnis)	-264.901	-288.089	-164.244,00
31	95	Erlöse aus internen Leistungsbeziehungen	0	0	4.655,79
		<i>95000000 Interne Leistungsverrechnung Erträge</i>	<i>0</i>	<i>0</i>	<i>4.655,79</i>
32	96	Kosten aus internen Leistungsbeziehungen	-105.000	-47.900	-26.528,68
		<i>96000000 Interne Leistungsverrechnung Aufwand</i>	<i>-105.000</i>	<i>-47.900</i>	<i>-26.528,68</i>
33	=	Ergebnis der internen Leistungsbeziehungen	-105.000	-47.900	-21.872,89
34	=	Jahresergebnis nach internen Leistungsbeziehungen	-369.901	-335.989	-186.116,89



Teilergebnishaushalt 2024

Gemeinde: 00 Gemeinde Poppenhausen

Seite : 80
Datum: 25.04.2024
Uhrzeit: 16:23:00

Hauptproduktbereich	5	Gestaltung der Umwelt
Produktbereich	54	Verkehrsflächen und -anlagen, ÖPNV
Produktgruppe	545	Straßenreinigung
Produkt	54510	Straßenreinigung, Winterdienst und Straßenbeleuchtung

Produktverantwortlicher	Produktbeschreibung
Bürgermeister Manfred Helfrich	I. Reinigung einschließlich Winterdienst von Straßen, Wegen und Plätzen, II. Straßenbeleuchtung und Straßenentwässerung

Auftragsgrundlage	Produktziel
Hess. Straßengesetz, Straßenreinigungssatzung	Gewährleistung der Verkehrssicherheit

Nr.	Konten	Bezeichnung	Haushaltsansatz		Ergebnis des Jahresabschlusses 2022
			2024	2023	
			- Euro -	- Euro -	- Euro -
1	2	3	4	5	6
1		Ordentliche Erträge			
9	546	Erträge aus der Auflösung von Sonderposten aus Investitionszuweisungen, -zuschüssen und Investitionsbeiträgen	4.646	4.651	4.650,18
		<i>54600000 Erträge aus der Auflösung von Sonderposten aus Investitionszuweisungen</i>	4.646	4.651	4.650,18
11	=	Summe der ordentlichen Erträge	4.646	4.651	4.650,18
12		Ordentliche Aufwendungen			
13	62, 63, 640-643, 647-649, 65	Personalaufwendungen	-45.200	-41.650	-40.151,97
		<i>62000000 Entgelte für geleistete Arbeitszeit (einschl. tariflicher, vertraglicher oder arbeitsbedingter Zulagen)</i>	-35.500	-32.700	-31.476,99
		<i>64000000 Arbeitgeberanteil zur Sozialversicherung Entgeltbereich Sonstige personalbezogene Zahlungen an Sozialversicherungsträger</i>	-7.250	-6.650	-6.481,81
		<i>64700000 Zukunftssicherung / Zusatzversorgung Entgeltbereich</i>	-2.450	-2.300	-2.193,17
15	60,61, 67-69	Aufwendungen für Sach- und Dienstleistungen	-99.000	-104.000	-92.116,37
		<i>60000000 Rohstoffe/Material/Vorprodukte/Fremdbauteile</i>	-15.000	-15.000	-11.695,23
		<i>60510000 Strom</i>	-17.000	-26.000	-11.928,08
		<i>60690000 sonstiger Materialaufwand für Reparatur und Instandhaltung</i>	-3.000	-3.000	-27,34
		<i>61390000 sonstige weitere Fremdleistungen</i>	-30.000	-30.000	-35.047,42
		<i>61690000 sonstige Fremdinstandhaltung</i>	-34.000	-30.000	-33.418,30
16	66	Abschreibungen	-20.395	-12.281	-17.039,56
		<i>66150000 Abschreibungen auf aktivierte Investitionszuweisungen, -zuschüsse und Investitionsbeiträge</i>	-18.140	-12.281	-16.475,74
		<i>66420000 Abschreibungen auf Betriebsausstattung</i>	-2.255	0	-563,82
		<i>66900000 sonstige Abschreibungen</i>	0	0	0,00
21	=	Summe der ordentlichen Aufwendungen	-164.595	-157.931	-149.307,90
22	=	Verwaltungsergebnis	-159.949	-153.280	-144.657,72
26	=	Ordentliches Ergebnis (Verwaltungsergebnis und Finanzergebnis)	-159.949	-153.280	-144.657,72
27	59	Außerordentliche Erträge	0	0	0,00
		<i>59100000 Erträge aus der Veräußerung von Grundstücken, Gebäuden und Anlagen</i>	0	0	0,00
28	79	Außerordentliche Aufwendungen	0	0	0,00
		<i>79410000 Verluste aus dem Abgang von Sachanlagen</i>	0	0	0,00
30	=	Jahresergebnis vor internen Leistungsbeziehungen (ordentliches Ergebnis und außerordentliches Ergebnis)	-159.949	-153.280	-144.657,72
31	95	Erlöse aus internen Leistungsbeziehungen	0	0	24.138,85
		<i>95000000 Interne Leistungsverrechnung Erträge</i>	0	0	24.138,85
32	96	Kosten aus internen Leistungsbeziehungen	0	0	-11.482,88
		<i>96000000 Interne Leistungsverrechnung Aufwand</i>	0	0	-11.482,88
33	=	Ergebnis der internen Leistungsbeziehungen	0	0	12.655,97



Teilergebnishaushalt 2024

Gemeinde: 00 Gemeinde Poppenhausen

Seite : 81
Datum: 25.04.2024
Uhrzeit: 16:23:00

Hauptproduktbereich 5 Gestaltung der Umwelt
Produktbereich 54 Verkehrsflächen und -anlagen, ÖPNV
Produktgruppe 545 Straßenreinigung
Produkt 54510 Straßenreinigung, Winterdienst und Straßenbeleuchtung

Nr.	Konten	Bezeichnung	Haushaltsansatz		Ergebnis des Jahresabschlusses 2022
			2024	2023	
			- Euro -	- Euro -	- Euro -
1	2	3	4	5	6
34	=	Jahresergebnis nach internen Leistungsbeziehungen	-159.949	-153.280	-132.001,75



Teilergebnishaushalt 2024

Gemeinde: 00 Gemeinde Poppenhausen

Seite : 82
Datum: 25.04.2024
Uhrzeit: 16:23:00

Hauptproduktbereich	5	Gestaltung der Umwelt
Produktbereich	54	Verkehrsflächen und -anlagen, ÖPNV
Produktgruppe	547	ÖPNV
Produkt	54710	Öffentlicher Personennahverkehr

Produktverantwortlicher	Produktbeschreibung
Bürgermeister Manfred Helfrich	Planung, Durchführung und Finanzierung in Zusammenarbeit mit Verkehrsunternehmen z. B. LNG, Buswarteallen

Auftragsgrundlage	Produktziel
Freiwillige Leistungen der Gemeinde	Sicherung eines Angebots zum öffentlichen Nahverkehr für alle Ortsteile

Nr.	Konten	Bezeichnung	Haushaltsansatz		Ergebnis des Jahresabschlusses 2022
			2024	2023	
			- Euro -	- Euro -	- Euro -
1	2	3	4	5	6
1		Ordentliche Erträge			
9	546	Erträge aus der Auflösung von Sonderposten aus Investitionszuweisungen, -zuschüssen und Investitionsbeiträgen	97	97	96,90
		<i>54600000 Erträge aus der Auflösung von Sonderposten aus Investitionszuweisungen</i>	97	97	96,90
11	=	Summe der ordentlichen Erträge	97	97	96,90
12		Ordentliche Aufwendungen			
15	60,61, 67-69	Aufwendungen für Sach- und Dienstleistungen	0	0	0,00
		<i>69000000 Beiträge für gebäudebezogene Versicherungen</i>	0	0	0,00
16	66	Abschreibungen	-159	-159	-158,50
		<i>66200000 Abschreibungen auf Gebäude und Gebäudeeinrichtungen, Sachanlagen im Gemeingebrauch und Infrastrukturvermögen</i>	-159	-159	-158,50
17	71	Aufwendungen für Zuweisungen und Zuschüsse sowie besondere Finanzaufwendungen	0	-10.780	0,00
		<i>71230000 Zuweisungen für laufende Zwecke an Zweckverbände und dergl.</i>	0	-10.780	0,00
18	73	Steueraufwendungen einschließlich Aufwendungen aus gesetzlichen Umlageverpflichtungen	-11.000	0	-9.187,00
		<i>73550000 Aufwendungen aus steuerähnlichen Umlagen an Zweckverbände u. dgl.</i>	-11.000	0	-9.187,00
21	=	Summe der ordentlichen Aufwendungen	-11.159	-10.939	-9.345,50
22	=	Verwaltungsergebnis	-11.062	-10.842	-9.248,60
26	=	Ordentliches Ergebnis (Verwaltungsergebnis und Finanzergebnis)	-11.062	-10.842	-9.248,60
30	=	Jahresergebnis vor internen Leistungsbeziehungen (ordentliches Ergebnis und außerordentliches Ergebnis)	-11.062	-10.842	-9.248,60
34	=	Jahresergebnis nach internen Leistungsbeziehungen	-11.062	-10.842	-9.248,60

Hauptproduktbereich	5	Gestaltung der Umwelt
Produktbereich	55	Natur- und Landschaftspflege
Produktgruppe	551	Öffentliches Grün, Landschaftsbau
Produkt	55110	Öffentliches Grün, Landschaftsbau

Produktverantwortlicher	Produktbeschreibung
Bürgermeister Manfred Helfrich	Park- und öffentliche Grünflächen, Anpflanzungen und dgl., Pflege von Natur und Landschaft, Feldgehölz, Ortsreinigung und -pflege soweit nicht anderen Produkten zuzuordnen Unterhaltung von Forst- und Feldwegen

Auftragsgrundlage	Produktziel
BauGb, Naturschutzgesetze, HBO, Beschlüsse der Gemeindegremien	Erhalt und Weiterentwicklung von öffentlichen Grünflächen mit Freiraum- und Erholungscharakter. Bereitstellung von Flächen mit Naherholungsfunktion

Nr.	Konten	Bezeichnung	Haushaltsansatz		Ergebnis des Jahresabschlusses 2022
			2024	2023	
			- Euro -	- Euro -	- Euro -
1	2	3	4	5	6
1		Ordentliche Erträge			
8	540-543	Erträge aus Zuweisungen und Zuschüssen für laufende Zwecke und allgemeine Umlagen	11.200	11.200	11.320,00
		54220000 Zuweisungen für laufende Zwecke von Gemeinden und Gemeindeverbänden	7.000	7.000	7.000,00
		54230000 Zuweisungen für laufende Zwecke von Zweckverbänden	4.200	4.200	4.320,00
		54280000 Zuschüsse für laufende Zwecke von übrigen Bereichen	0	0	0,00
11	=	Summe der ordentlichen Erträge	11.200	11.200	11.320,00
12		Ordentliche Aufwendungen			
13	62, 63, 640-643, 647-649, 65	Personalaufwendungen	-112.100	-104.500	-100.155,16
		62000000 Entgelte für geleistete Arbeitszeit (einschl. tariflicher, vertraglicher oder arbeitsbedingter Zulagen)	-88.000	-82.050	-78.576,65
		64000000 Arbeitgeberanteil zur Sozialversicherung Entgeltbereich Sonstige personalbezogene Zahlungen an Sozialversicherungsträger	-18.100	-16.750	-16.147,52
		64700000 Zukunftssicherung / Zusatzversorgung Entgeltbereich	-6.000	-5.700	-5.430,99
15	60,61, 67-69	Aufwendungen für Sach- und Dienstleistungen	-19.000	-19.000	-7.978,52
		60550000 Treibstoffe	-3.500	-3.500	-3.497,47
		60690000 sonstiger Materialaufwand für Reparatur und Instandhaltung	-15.000	-15.000	-4.212,63
		61690000 sonstige Fremdstandhaltung	-500	-500	-268,42
16	66	Abschreibungen	-961	0	-34,71
		66410000 Abschreibungen auf andere Anlagen	-125	0	0,00
		66420000 Abschreibungen auf Betriebsausstattung	-836	0	-34,71
		66500000 Abschreibungen auf geringwertige Wirtschaftsgüter (GWG)	0	0	0,00
21	=	Summe der ordentlichen Aufwendungen	-132.061	-123.500	-108.168,39
22	=	Verwaltungsergebnis	-120.861	-112.300	-96.848,39
26	=	Ordentliches Ergebnis (Verwaltungsergebnis und Finanzergebnis)	-120.861	-112.300	-96.848,39
27	59	Außerordentliche Erträge	0	0	0,00
		59100000 Erträge aus der Veräußerung von Grundstücken, Gebäuden und Anlagen	0	0	0,00
29	=	Außerordentliches Ergebnis	0	0	0,00
30	=	Jahresergebnis vor internen Leistungsbeziehungen (ordentliches Ergebnis und außerordentliches Ergebnis)	-120.861	-112.300	-96.848,39
31	95	Erlöse aus internen Leistungsbeziehungen	0	0	58.919,44
		95000000 Interne Leistungsverrechnung Erträge	0	0	58.919,44
32	96	Kosten aus internen Leistungsbeziehungen	0	0	-8.379,24



Teilergebnishaushalt 2024

Gemeinde: 00 Gemeinde Poppenhausen

Seite : 84

Datum: 25.04.2024

Uhrzeit: 16:23:00

Hauptproduktbereich	5	Gestaltung der Umwelt
Produktbereich	55	Natur- und Landschaftspflege
Produktgruppe	551	Öffentliches Grün, Landschaftsbau
Produkt	55110	Öffentliches Grün, Landschaftsbau

Nr.	Konten	Bezeichnung	Haushaltsansatz		Ergebnis des Jahresabschlusses 2022
			2024	2023	
			- Euro -	- Euro -	- Euro -
1	2	3	4	5	6
		96000000 Interne Leistungsverrechnung Aufwand	0	0	-8.379,24
33	=	Ergebnis der internen Leistungsbeziehungen	0	0	50.540,20
34	=	Jahresergebnis nach internen Leistungsbeziehungen	-120.861	-112.300	-46.308,19



Teilergebnishaushalt 2024

Gemeinde: 00 Gemeinde Poppenhausen

Seite : 85
Datum: 25.04.2024
Uhrzeit: 16:23:00

Hauptproduktbereich	5	Gestaltung der Umwelt
Produktbereich	55	Natur- und Landschaftspflege
Produktgruppe	552	Öffentliche Gewässer, wasserbauliche Anlagen
Produkt	55210	Öffentliche Gewässer, wasserbauliche Anlagen

Produktverantwortlicher	Produktbeschreibung
Bürgermeister Manfred Helfrich	Pflege, Betreuung und Erwerb von Wasserflächen, Fischereiverpachtung
Auftragsgrundlage	Produktziel
Wasserhaushaltsgesetz, Hess. Wassergesetz, Beschlüsse der Gemeindegremien	Beseitigung von Abflusshindernissen, Erhaltung einer standortgerechten Ufervegetation

Nr.	Konten	Bezeichnung	Haushaltsansatz		Ergebnis des Jahresabschlusses 2022
			2024	2023	
			- Euro -	- Euro -	- Euro -
1	2	3	4	5	6
1		Ordentliche Erträge			
2	50	Privatrechtliche Leistungsentgelte	400	400	125,00
		<i>50040000 Umsatzerlöse aus der Überlassung von Rechten</i>	400	400	125,00
8	540-543	Erträge aus Zuweisungen und Zuschüssen für laufende Zwecke und allgemeine Umlagen	1.100	24.100	28.022,58
		<i>54210000 Zuweisungen für laufende Zwecke vom Land</i>	0	23.000	27.000,00
		<i>54220000 Zuweisungen für laufende Zwecke von Gemeinden und Gemeindeverbänden</i>	1.100	1.100	1.022,58
11	=	Summe der ordentlichen Erträge	1.500	24.500	28.147,58
12		Ordentliche Aufwendungen			
15	60,61, 67-69	Aufwendungen für Sach- und Dienstleistungen	-20.000	-43.000	-28.058,06
		<i>60690000 sonstiger Materialaufwand für Reparatur und Instandhaltung</i>	-5.000	-5.000	-628,56
		<i>61200000 Entwicklungs-, Versuchs- und Konstruktionsarbeiten durch Dritte</i>	-10.000	-33.000	-27.429,50
		<i>61390000 sonstige weitere Fremdleistungen</i>	-5.000	-5.000	0,00
16	66	Abschreibungen	0	0	-0,50
		<i>66500000 Abschreibungen auf geringwertige Wirtschaftsgüter (GWG)</i>	0	0	0,00
		<i>66730000 Pauschalwertberichtigungen</i>	0	0	-0,50
21	=	Summe der ordentlichen Aufwendungen	-20.000	-43.000	-28.058,56
22	=	Verwaltungsergebnis	-18.500	-18.500	89,02
26	=	Ordentliches Ergebnis (Verwaltungsergebnis und Finanzergebnis)	-18.500	-18.500	89,02
30	=	Jahresergebnis vor internen Leistungsbeziehungen (ordentliches Ergebnis und außerordentliches Ergebnis)	-18.500	-18.500	89,02
31	95	Erlöse aus internen Leistungsbeziehungen	0	0	0,03
		<i>95000000 Interne Leistungsverrechnung Erträge</i>	0	0	0,03
32	96	Kosten aus internen Leistungsbeziehungen	0	0	-14.604,55
		<i>96000000 Interne Leistungsverrechnung Aufwand</i>	0	0	-14.604,55
33	=	Ergebnis der internen Leistungsbeziehungen	0	0	-14.604,52
34	=	Jahresergebnis nach internen Leistungsbeziehungen	-18.500	-18.500	-14.515,50

Hauptproduktbereich	5	Gestaltung der Umwelt
Produktbereich	55	Natur- und Landschaftspflege
Produktgruppe	553	Friedhofs- und Bestattungswesen
Produkt	55310	Friedhofs- und Bestattungswesen

Produktverantwortlicher	Produktbeschreibung
Bürgermeister Manfred Helfrich	Bau, Unterhaltung und Betrieb der Friedhofsanlagen und -gebäude, Abwicklung von Sterbefällen; Übertragung von Nutzungsrechten an Grabstätten usw. und Berechnung der Leistungen, Belegungspläne; Ehrenmale

Auftragsgrundlage	Produktziel
Friedhofs- und Bestattungsgesetz, Friedhofssatzung und Gebührensatzung der Gemeinde	Langfristige Sicherstellung des Bestattungswesens. Bedarfsgerechtes Angebot an Reihen-, Wahl- und Urnengrabstätten

Nr.	Konten	Bezeichnung	Haushaltsansatz		Ergebnis des Jahresabschlusses 2022
			2024	2023	
			- Euro -	- Euro -	- Euro -
1	2	3	4	5	6
1		Ordentliche Erträge			
3	51	Öffentlich-rechtliche Leistungsentgelte	17.000	16.000	17.511,41
		51100000 öffentlich-rechtliche Benutzungsgebühren	9.000	9.000	9.140,00
		51200000 Erträge aus der Auflösung von Rechnungsabgrenzungsposten	8.000	7.000	8.371,41
8	540-543	Erträge aus Zuweisungen und Zuschüssen für laufende Zwecke und allgemeine Umlagen	150	150	176,00
		54220000 Zuweisungen für laufende Zwecke von Gemeinden und Gemeindeverbänden	150	150	176,00
9	546	Erträge aus der Auflösung von Sonderposten aus Investitionszuweisungen, -zuschüssen und Investitionsbeiträgen	0	0	0,00
		54600000 Erträge aus der Auflösung von Sonderposten aus Investitionszuweisungen	0	0	0,00
11	=	Summe der ordentlichen Erträge	17.150	16.150	17.687,41
12		Ordentliche Aufwendungen			
13	62, 63, 640-643, 647-649, 65	Personalaufwendungen	-47.600	-44.400	-43.655,90
		62000000 Entgelte für geleistete Arbeitszeit (einschl. tariflicher, vertraglicher oder arbeitsbedingter Zulagen)	-35.000	-32.500	-31.427,05
		62900000 sonstige Aufwendungen mit Entgeltcharakter	-2.100	-2.100	-2.700,96
		64000000 Arbeitgeberanteil zur Sozialversicherung Entgeltbereich Sonstige personalbezogene Zahlungen an Sozialversicherungsträger	-7.250	-6.700	-6.544,32
		64200000 Beiträge zur Berufsgenossenschaft und Unfallversicherung	-900	-900	-889,26
		64700000 Zukunftssicherung / Zusatzversorgung Entgeltbereich	-2.350	-2.200	-2.094,31
15	60,61, 67-69	Aufwendungen für Sach- und Dienstleistungen	-5.200	-5.120	-1.384,64
		60510000 Strom	-600	-520	-481,74
		60560000 Wasser	-800	-800	-363,95
		60690000 sonstiger Materialaufwand für Reparatur und Instandhaltung	-2.500	-2.500	-92,92
		60890000 übriger sonstiger Materialaufwand	-100	-100	-30,63
		61390000 sonstige weitere Fremdleistungen	-600	-600	0,00
		69000000 Beiträge für gebäudebezogene Versicherungen	-600	-600	-415,40
16	66	Abschreibungen	-2.835	-2.836	-3.626,13
		66200000 Abschreibungen auf Gebäude und Gebäudeeinrichtungen, Sachanlagen im Gemeingebrauch und Infrastrukturvermögen	-2.760	-2.761	-3.595,19
		66300000 Abschreibungen auf technische Anlagen und Maschinen	0	0	0,00
		66420000 Abschreibungen auf Betriebsausstattung	-75	-75	-74,94
		66500000 Abschreibungen auf geringwertige Wirtschaftsgüter (GWG)	0	0	0,00
		66720000 Einzelwertberichtigungen	0	0	0,00



Teilergebnishaushalt 2024

Gemeinde: 00 Gemeinde Poppenhausen

Seite : 87
Datum: 25.04.2024
Uhrzeit: 16:23:00

Hauptproduktbereich	5	Gestaltung der Umwelt
Produktbereich	55	Natur- und Landschaftspflege
Produktgruppe	553	Friedhofs- und Bestattungswesen
Produkt	55310	Friedhofs- und Bestattungswesen

Nr.	Konten	Bezeichnung	Haushaltsansatz		Ergebnis des Jahresabschlusses 2022
			2024	2023	
			- Euro -	- Euro -	- Euro -
1	2	3	4	5	6
		66730000 Pauschalwertberichtigungen	0	0	44,00
21	=	Summe der ordentlichen Aufwendungen	-55.635	-52.356	-48.666,67
22	=	Verwaltungsergebnis	-38.485	-36.206	-30.979,26
26	=	Ordentliches Ergebnis (Verwaltungsergebnis und Finanzergebnis)	-38.485	-36.206	-30.979,26
28	79	Außerordentliche Aufwendungen	0	0	0,00
		79700000 periodenfremde Aufwendungen	0	0	0,00
29	=	Außerordentliches Ergebnis	0	0	0,00
30	=	Jahresergebnis vor internen Leistungsbeziehungen (ordentliches Ergebnis und außerordentliches Ergebnis)	-38.485	-36.206	-30.979,26
31	95	Erlöse aus internen Leistungsbeziehungen	0	0	18.838,78
		95000000 Interne Leistungsverrechnung Erträge	0	0	18.838,78
32	96	Kosten aus internen Leistungsbeziehungen	0	0	-6.733,81
		96000000 Interne Leistungsverrechnung Aufwand	0	0	-6.733,81
33	=	Ergebnis der internen Leistungsbeziehungen	0	0	12.104,97
34	=	Jahresergebnis nach internen Leistungsbeziehungen	-38.485	-36.206	-18.874,29



Teilergebnishaushalt 2024

Gemeinde: 00 Gemeinde Poppenhausen

Seite : 88
Datum: 25.04.2024
Uhrzeit: 16:23:00

Hauptproduktbereich	5	Gestaltung der Umwelt
Produktbereich	55	Natur- und Landschaftspflege
Produktgruppe	555	Land- und Forstwirtschaft
Produkt	55510	Land- und Forstwirtschaft

Produktverantwortlicher	Produktbeschreibung
Bürgermeister Manfred Helfrich	I. Bewirtschaftung von Gemeindewald II. Flurbereinigung
Auftragsgrundlage	Produktziel
Hess. Forstgesetz, Flurbereinigungsgesetz	Nutz-, Schutz- und Erholungsfunktion des Waldes ist zu erhalten

Nr.	Konten	Bezeichnung	Haushaltsansatz		Ergebnis des Jahresabschlusses 2022
			2024	2023	
			- Euro -	- Euro -	- Euro -
1	2	3	4	5	6
1		Ordentliche Erträge			
2	50	Privatrechtliche Leistungsentgelte	3.500	3.500	2.583,86
		50040000 Umsatzerlöse aus der Überlassung von Rechten	1.000	1.000	858,40
		50600000 Umsatzerlöse aus Handelswaren	2.500	2.500	1.725,46
4	548-549	Kostenersatzleistungen und -erstattungen	3.500	3.500	465,00
		54880000 Kostenerstattungen von übrigen Bereichen	3.500	3.500	465,00
8	540-543	Erträge aus Zuweisungen und Zuschüssen für laufende Zwecke und allgemeine Umlagen	13.000	13.000	12.777,52
		54210000 Zuweisungen für laufende Zwecke vom Land	13.000	13.000	12.777,52
9	546	Erträge aus der Auflösung von Sonderposten aus Investitionszuweisungen, -zuschüssen und Investitionsbeiträgen	552	552	552,03
		54600000 Erträge aus der Auflösung von Sonderposten aus Investitionszuweisungen	552	552	552,03
		54620000 Erträge aus der Auflösung von Sonderposten aus Investitionsbeiträgen	0	0	0,00
11	=	Summe der ordentlichen Erträge	20.552	20.552	16.378,41
12		Ordentliche Aufwendungen			
13	62, 63, 640-643, 647-649, 65	Personalaufwendungen	-74.800	-68.400	-66.479,84
		62000000 Entgelte für geleistete Arbeitszeit (einschl. tariflicher, vertraglicher oder arbeitsbedingter Zulagen)	-58.000	-52.800	-51.204,19
		64000000 Arbeitgeberanteil zur Sozialversicherung Entgeltbereich Sonstige personalbezogene Zahlungen an Sozialversicherungsträger	-11.700	-10.750	-10.618,18
		64200000 Beiträge zur Berufsgenossenschaft und Unfallversicherung	-1.100	-1.100	-1.077,63
		64700000 Zukunftssicherung / Zusatzversorgung Entgeltbereich	-4.000	-3.750	-3.579,84
15	60,61, 67-69	Aufwendungen für Sach- und Dienstleistungen	-80.100	-30.100	-4.050,29
		60690000 sonstiger Materialaufwand für Reparatur und Instandhaltung	-1.000	-1.000	-310,89
		61650000 Instandhaltung von Sachanlagen im Gemeingebrauch, Infrastrukturvermögen	-27.000	-27.000	0,00
		61690000 sonstige Fremdinstandhaltung	-50.000	0	0,00
		61790000 andere sonstige Aufwendungen für bezogene Leistungen	-2.000	-2.000	-3.659,05
		69090000 Beiträge für sonstige Versicherungen	-100	-100	-80,35
16	66	Abschreibungen	0	0	0,00
		66200000 Abschreibungen auf Gebäude und Gebäudeeinrichtungen, Sachanlagen im Gemeingebrauch und Infrastrukturvermögen	0	0	0,00
		66500000 Abschreibungen auf geringwertige Wirtschaftsgüter (GWG)	0	0	0,00
		66730000 Pauschalwertberichtigungen	0	0	0,00
17	71	Aufwendungen für Zuweisungen und Zuschüsse sowie besondere Finanzaufwendungen	-2.000	-2.000	-1.706,80
		71210000 Zuweisungen für laufende Zwecke an das Land	0	0	0,00
		71230000 Zuweisungen für laufende Zwecke an Zweckverbände und dergl.	-2.000	-2.000	-1.706,80
21	=	Summe der ordentlichen Aufwendungen	-156.900	-100.500	-72.236,93



Teilergebnishaushalt 2024

Gemeinde: 00 Gemeinde Poppenhausen

Seite : 89
Datum: 25.04.2024
Uhrzeit: 16:23:00

Hauptproduktbereich	5	Gestaltung der Umwelt
Produktbereich	55	Natur- und Landschaftspflege
Produktgruppe	555	Land- und Forstwirtschaft
Produkt	55510	Land- und Forstwirtschaft

Nr.	Konten	Bezeichnung	Haushaltsansatz		Ergebnis des Jahresabschlusses 2022
			2024	2023	
			- Euro -	- Euro -	- Euro -
1	2	3	4	5	6
22	=	Verwaltungsergebnis	-136.348	-79.948	-55.858,52
26	=	Ordentliches Ergebnis (Verwaltungsergebnis und Finanzergebnis)	-136.348	-79.948	-55.858,52
28	79	Außerordentliche Aufwendungen	0	0	0,00
		79410000 Verluste aus dem Abgang von Sachanlagen	0	0	0,00
30	=	Jahresergebnis vor internen Leistungsbeziehungen (ordentliches Ergebnis und außerordentliches Ergebnis)	-136.348	-79.948	-55.858,52
31	95	Erlöse aus internen Leistungsbeziehungen	0	0	40.210,43
		95000000 Interne Leistungsverrechnung Erträge	0	0	40.210,43
32	96	Kosten aus internen Leistungsbeziehungen	0	0	-26.469,10
		96000000 Interne Leistungsverrechnung Aufwand	0	0	-26.469,10
33	=	Ergebnis der internen Leistungsbeziehungen	0	0	13.741,33
34	=	Jahresergebnis nach internen Leistungsbeziehungen	-136.348	-79.948	-42.117,19



Teilergebnishaushalt 2024

Gemeinde: 00 Gemeinde Poppenhausen

Hauptproduktbereich	5	Gestaltung der Umwelt
Produktbereich	57	Wirtschaft und Tourismus
Produktgruppe	573	Allgemeine Einrichtungen und Unternehmen
Produkt	57310	Gemeinschaftshäuser

Produktverantwortlicher	Produktbeschreibung
Bürgermeister Manfred Helfrich	Bürger-, Dorfgemeinschaftshäuser, Belegungspläne, Energiebeschaffung und -verbrauchskontrollen, Schließenanlagenverwaltung, Abrechnung der gebührenpflichtigen Veranstaltungen, Ersatzbeschaffungen

Auftragsgrundlage	Produktziel
Freiwillige Leistung der Gemeinde. HGO, Benutzungsordnungen und Entgeltverzeichnis	Bereitstellung von zweckmäßigen Gemeinschaftseinrichtungen zur Durchführung von öffentlichen Veranstaltungen der Gemeinde, Vereins- und Familienfeiern. Hoher Auslastungsgrad im Nutzungsumfang zur Minimierung des Zuschussbetrages

Nr.	Konten	Bezeichnung	Haushaltsansatz		Ergebnis des Jahresabschlusses 2022
			2024	2023	
			- Euro -	- Euro -	- Euro -
1	2	3	4	5	6
1		Ordentliche Erträge			
2	50	Privatrechtliche Leistungsentgelte	12.000	11.000	10.274,49
		50030000 Umsatzerlöse aus der Überlassung von Gebäuden und Räumen	9.000	9.000	8.066,07
		50050000 Umsatzerlöse aus der sonstigen Nutzung von Vermögen und Rechten	3.000	2.000	2.208,42
4	548-549	Kostensatzleistungen und -erstattungen	1.000	1.000	0,00
		54820000 Kostenerstattungen von Gemeinden (GV)	1.000	1.000	0,00
8	540-543	Erträge aus Zuweisungen und Zuschüssen für laufende Zwecke und allgemeine Umlagen	0	0	69,74
		54109000 sonstige Zuweisungen von übrigen Bereichen	0	0	69,74
9	546	Erträge aus der Auflösung von Sonderposten aus Investitionszuweisungen, -zuschüssen und Investitionsbeiträgen	5.133	5.134	5.134,26
		54600000 Erträge aus der Auflösung von Sonderposten aus Investitionszuweisungen	5.133	5.134	5.134,26
11	=	Summe der ordentlichen Erträge	18.133	17.134	15.478,49
12		Ordentliche Aufwendungen			
13	62, 63, 640-643, 647-649, 65	Personalaufwendungen	-18.300	-15.700	-19.769,54
		62000000 Entgelte für geleistete Arbeitszeit (einschl. tariflicher, vertraglicher oder arbeitsbedingter Zulagen)	-4.900	-4.450	-4.397,24
		62900000 sonstige Aufwendungen mit Entgeltcharakter	-12.000	-10.000	-13.459,29
		64000000 Arbeitgeberanteil zur Sozialversicherung Entgeltbereich Sonstige personalbezogene Zahlungen an Sozialversicherungsträger	-1.050	-950	-915,10
		64700000 Zukunftssicherung / Zusatzversorgung Entgeltbereich	-350	-300	-997,91
15	60,61, 67-69	Aufwendungen für Sach- und Dienstleistungen	-80.700	-32.630	-20.705,27
		60510000 Strom	-7.000	-7.930	-4.267,03
		60530000 Fernwärme	-10.100	-10.100	-7.056,53
		60560000 Wasser	-350	-350	-238,63
		60570000 Abwasser	-450	-450	0,00
		60690000 sonstiger Materialaufwand für Reparatur und Instandhaltung	-3.000	-3.000	-1.337,51
		60890000 übriger sonstiger Materialaufwand	-2.000	-2.000	-285,78
		61690000 sonstige Fremdinstandhaltung	-50.000	-2.000	-1.047,80
		61710000 Aufwendungen für Fremddienstleistungen	-100	-100	-79,20
		61790000 andere sonstige Aufwendungen für bezogene Leistungen	-1.000	-1.000	-536,96
		68320000 Telefonkosten	-200	-200	-167,78



Teilergebnishaushalt 2024

Gemeinde: 00 Gemeinde Poppenhausen

Seite : 91
Datum: 25.04.2024
Uhrzeit: 16:23:00

Hauptproduktbereich	5	Gestaltung der Umwelt
Produktbereich	57	Wirtschaft und Tourismus
Produktgruppe	573	Allgemeine Einrichtungen und Unternehmen
Produkt	57310	Gemeinschaftshäuser

Nr.	Konten	Bezeichnung	Haushaltsansatz		Ergebnis des Jahresabschlusses 2022
			2024	2023	
			- Euro -	- Euro -	- Euro -
1	2	3	4	5	6
16	66	69000000 Beiträge für gebäudebezogene Versicherungen	-6.500	-5.500	-5.688,05
		Abschreibungen	-15.798	-15.358	-15.552,67
		66200000 Abschreibungen auf Gebäude und Gebäudeeinrichtungen, Sachanlagen im Gemeingebrauch und Infrastrukturvermögen	-14.936	-14.938	-14.937,99
		66420000 Abschreibungen auf Betriebsausstattung	-862	-420	-296,73
		66500000 Abschreibungen auf geringwertige Wirtschaftsgüter (GWG)	0	0	0,00
		66730000 Pauschalwertberichtigungen	0	0	-317,95
21	=	Summe der ordentlichen Aufwendungen	-114.798	-63.688	-56.027,48
22	=	Verwaltungsergebnis	-96.665	-46.554	-40.548,99
26	=	Ordentliches Ergebnis (Verwaltungsergebnis und Finanzergebnis)	-96.665	-46.554	-40.548,99
30	=	Jahresergebnis vor internen Leistungsbeziehungen (ordentliches Ergebnis und außerordentliches Ergebnis)	-96.665	-46.554	-40.548,99
32	96	Kosten aus internen Leistungsbeziehungen	0	0	-2.837,98
		96000000 Interne Leistungsverrechnung Aufwand	0	0	-2.837,98
33	=	Ergebnis der internen Leistungsbeziehungen	0	0	-2.837,98
34	=	Jahresergebnis nach internen Leistungsbeziehungen	-96.665	-46.554	-43.386,97



Teilergebnishaushalt 2024

Gemeinde: 00 Gemeinde Poppenhausen

Seite : 92
Datum: 25.04.2024
Uhrzeit: 16:23:00

Hauptproduktbereich	5	Gestaltung der Umwelt
Produktbereich	57	Wirtschaft und Tourismus
Produktgruppe	575	Tourismus
Produkt	57510	Tourismusangelegenheiten

Produktverantwortlicher	Produktbeschreibung
Bürgermeister Manfred Helfrich	Förderung des Fremdenverkehrs, Fremdenverkehrsbüro, Homepage Tourismus Herstellung und Fortführung der Orts-/Stadtpläne und -karten, Kurverwaltung Unterhaltung Zeltplatz, Tretbecken Weihnachtsmarkt, Brot- und Biermarkt, Brennholztage, Handwerker- und Bauernmarkt
Auftragsgrundlage	Produktziel
Freiwillige Leistung der Gemeinde	Steigerung der Übernachtungszahlen, Verbesserung der touristischen Infrastruktur

Nr.	Konten	Bezeichnung	Haushaltsansatz		Ergebnis des Jahresabschlusses 2022
			2024	2023	
			- Euro -	- Euro -	- Euro -
1	2	3	4	5	6
1		Ordentliche Erträge			
2	50	Privatrechtliche Leistungsentgelte	7.000	12.000	8.068,48
		50600000 Umsatzerlöse aus Handelswaren	3.000	3.000	2.900,17
		50900020 Umsatzerlöse aus sonst. Veranstaltungen	3.000	3.000	4.009,87
		50900030 Umsatzerlöse aus Bildhauertagen	0	0	0,00
		50900040 Umsatzerlöse aus Brennholztage	0	2.000	0,00
		50900050 Umsatzerlöse aus Rhöner Brot- und Biermarkt	0	3.000	0,00
		50900060 Umsatzerlöse aus Handwerker- und Bauernmarkt	1.000	1.000	1.158,44
3	51	Öffentlich-rechtliche Leistungsentgelte	3.500	3.500	2.300,00
		51100000 öffentlich-rechtliche Benutzungsgebühren	3.500	3.500	2.300,00
4	548-549	Kostensatzleistungen und -erstattungen	2.000	2.000	3.992,29
		54880000 Kostenerstattungen von übrigen Bereichen	2.000	2.000	3.992,29
5	52	Bestandsveränderungen und aktivierte Eigenleistungen	0	0	10.928,50
		52510000 selbsterstellte Anlagen	0	0	10.928,50
6	55	Steuern und steuerähnliche Erträge einschließlich Erträge aus gesetzlichen Umlagen	53.750	53.750	64.285,00
		55911000 Fremdenverkehrsabgaben	0	0	0,00
		55920000 steuerähnliche Abgaben (zweckgebunden)	53.750	53.750	64.285,00
8	540-543	Erträge aus Zuweisungen und Zuschüssen für laufende Zwecke und allgemeine Umlagen	500	500	0,00
		54280000 Zuschüsse für laufende Zwecke von übrigen Bereichen	500	500	0,00
9	546	Erträge aus der Auflösung von Sonderposten aus Investitionszuweisungen, -zuschüssen und Investitionsbeiträgen	724	725	724,46
		54600000 Erträge aus der Auflösung von Sonderposten aus Investitionszuweisungen	656	656	656,08
		54610000 Erträge aus der Auflösung von Sonderposten aus Investitionszuschüssen vom nicht öffentlichen Bereich	68	69	68,38
10	53	Sonstige ordentliche Erträge	8.500	8.500	13.394,13
		53100000 Nebenerlöse aus der Vermietung und Verpachtung von Grundstücken	7.000	7.000	9.567,53
		53600000 Erträge aus Entgelten - TAG	1.000	1.000	3.826,60
		53990000 andere sonstige betriebliche Erträge	500	500	0,00
11	=	Summe der ordentlichen Erträge	75.974	80.975	103.692,86
12		Ordentliche Aufwendungen			
13	62, 63, 640-643, 647-649, 65	Personalaufwendungen	-66.600	-56.850	-55.578,99
		62000000 Entgelte für geleistete Arbeitszeit (einschl. tariflicher, vertraglicher oder arbeitsbedingter Zulagen)	-52.400	-44.750	-43.455,77
		64000000 Arbeitgeberanteil zur Sozialversicherung Entgeltbereich Sonstige personalbezogene Zahlungen an Sozialversicherungsträger	-10.750	-9.300	-9.420,04

Hauptproduktbereich 5 Gestaltung der Umwelt
 Produktbereich 57 Wirtschaft und Tourismus
 Produktgruppe 575 Tourismus
 Produkt 57510 Tourismusangelegenheiten

Nr.	Konten	Bezeichnung	Haushaltsansatz		Ergebnis des Jahresabschlusses 2022
			2024	2023	
			- Euro -	- Euro -	- Euro -
1	2	3	4	5	6
		64700000 Zukunftssicherung / Zusatzversorgung Entgeltbereich	-3.450	-2.800	-2.703,18
15	60,61, 67-69	Aufwendungen für Sach- und Dienstleistungen	-41.460	-43.800	-42.918,77
		60000000 Rohstoffe/Material/Vorprodukte/Fremdbauteile	-1.000	0	-955,74
		60100000 Aufwendungen für Büromaterial und Drucksachen der Verwaltung und ähnl. Einrichtungen	-1.000	-1.000	-579,06
		60510000 Strom	-5.000	-2.340	-3.921,67
		60530000 Fernwärme	-3.360	-3.360	0,00
		60560000 Wasser	-100	-100	-140,37
		60570000 Abwasser	-100	-100	0,00
		60690000 sonstiger Materialaufwand für Reparatur und Instandhaltung	-250	-250	-3.143,12
		61000000 Fremdleistungen für Erzeugnisse und andere Umsatzleistungen	-1.000	-1.000	-523,60
		61660000 Wartungskosten	-2.000	-2.000	-2.589,00
		61690000 sonstige Fremdinstandhaltung	-500	-500	-286,00
		61790000 andere sonstige Aufwendungen für bezogene Leistungen	-3.000	-3.000	-7.307,59
		61790020 Aufwendungen für sonst. Veranstaltungen	-2.500	-2.500	-5.618,39
		61790030 Aufwendungen für Bildhauertage	0	0	0,00
		61790040 Aufwendungen für Brennholztag	0	-2.000	0,00
		61790050 Aufwendungen für Rhöner Brot- und Biemarkt	0	-4.000	0,00
		61790060 Aufwendungen für Handwerker- und Bauernmarkt	-2.800	-2.800	-2.416,25
		61790090 Aufwendungen an TAG	-10.000	-10.000	-7.735,38
		67500000 Bankspesen / Kosten des Geldverkehrs u.d. Kapitalbeschaffung	-150	-150	-150,56
		67710000 Aufwendungen für Sachverständige, Rechtsanwälte und Gerichtskosten	0	0	-1.311,86
		67900000 sonstige Aufwendungen für die Inanspruchnahme von Rechten und	-300	-300	-205,17
		68200000 Porto und Versandkosten	-800	-800	-801,49
		68320000 Telefonkosten	-700	-700	-855,46
		68500000 Reisekosten	-500	-500	-191,85
		68610000 Aufwendungen für Öffentlichkeitsarbeit	-5.000	-5.000	-3.486,30
		68710000 Geschenke bis 35 €, Werbung	0	0	-27,01
		68800000 Aufwendungen für Fort-, und Weiterbildung	-500	-500	0,00
		69000000 Beiträge für gebäudebezogene Versicherungen	-800	-800	-672,90
		69930000 übrige sonstige betriebliche Aufwendungen	-100	-100	0,00
16	66	Abschreibungen	-3.538	-4.695	-4.421,93
		66200000 Abschreibungen auf Gebäude und Gebäudeeinrichtungen, Sachanlagen im Gemeingebrauch und Infrastrukturvermögen	-2.640	-3.454	-3.158,15
		66300000 Abschreibungen auf technische Anlagen und Maschinen	-80	-430	-430,29
		66410000 Abschreibungen auf andere Anlagen	-317	-309	-308,61
		66420000 Abschreibungen auf Betriebsausstattung	0	0	0,00
		66450000 Abschreibungen auf Geschäftsausstattung	-501	-502	-501,22
		66500000 Abschreibungen auf geringwertige Wirtschaftsgüter (GWG)	0	0	0,00
		66710000 Abschreibungen auf Forderungen wegen Uneinbringlichkeit	0	0	0,00
		66730000 Pauschalwertberichtigungen	0	0	-23,66
		66790000 Sonstige Abschreibungen und Wertberichtigungen auf Umlaufvermögen	0	0	0,00
21	=	Summe der ordentlichen Aufwendungen	-111.598	-105.345	-102.919,69



Teilergebnishaushalt 2024

Gemeinde: 00 Gemeinde Poppenhausen

Seite : 94

Datum: 25.04.2024

Uhrzeit: 16:23:00

Hauptproduktbereich	5	Gestaltung der Umwelt
Produktbereich	57	Wirtschaft und Tourismus
Produktgruppe	575	Tourismus
Produkt	57510	Tourismusangelegenheiten

Nr.	Konten	Bezeichnung	Haushaltsansatz		Ergebnis des Jahresabschlusses 2022
			2024	2023	
			- Euro -	- Euro -	- Euro -
1	2	3	4	5	6
22	=	Verwaltungsergebnis	-35.624	-24.370	773,17
26	=	Ordentliches Ergebnis (Verwaltungsergebnis und Finanzergebnis)	-35.624	-24.370	773,17
30	=	Jahresergebnis vor internen Leistungsbeziehungen (ordentliches Ergebnis und außerordentliches Ergebnis)	-35.624	-24.370	773,17
31	95	Erlöse aus internen Leistungsbeziehungen	0	0	-0,03
		95000000 Interne Leistungsverrechnung Erträge	0	0	-0,03
32	96	Kosten aus internen Leistungsbeziehungen	0	0	-17.246,20
		96000000 Interne Leistungsverrechnung Aufwand	0	0	-17.246,20
33	=	Ergebnis der internen Leistungsbeziehungen	0	0	-17.246,23
34	=	Jahresergebnis nach internen Leistungsbeziehungen	-35.624	-24.370	-16.473,06



Teilergebnishaushalt 2024

Gemeinde: 00 Gemeinde Poppenhausen

Seite : 95
Datum: 25.04.2024
Uhrzeit: 16:23:00

Hauptproduktbereich	6	Zentrale Finanzleistungen
Produktbereich	61	Allgemeine Finanzwirtschaft
Produktgruppe	611	Steuern, allgemeine Zuweisungen, allgemeine Umlagen
Produkt	61110	Steuern, allgemeine Zuweisungen, allgemeine Umlagen

Produktverantwortlicher	Produktbeschreibung
Bürgermeister Manfred Helfrich	Grundsteuer A+B, Hundesteuer Steueranteile, Steuerbeteiligungen und steuerähnliche Einnahmen, Schlüsselzuweisungen, allgemeine Finanzaufwendungen, Bedarfszuweisungen, allgemeine Umlagen, z. B. Kreisumlagen, Investitionszuschüsse Gewerbesteuer mit Verzinsung

Auftragsgrundlage	Produktziel
siehe Produkt 11130	Nachweis in der Finanzstatistik

Der Produktbereich 61 dient zum Nachweis der Ergebniszahlen in der Finanzstatistik

Nr.	Konten	Bezeichnung	Haushaltsansatz		Ergebnis des Jahresabschlusses 2022
			2024	2023	
			- Euro -	- Euro -	- Euro -
1	2	3	4	5	6
1		Ordentliche Erträge			
6	55	Steuern und steuerähnliche Erträge einschließlich Erträge aus gesetzlichen Umlagen	6.616.100	4.411.281	4.958.194,07
		55000000 Gemeindeanteil an der Einkommensteuer	1.546.399	1.450.550	1.360.389,29
		55040000 Gemeindeanteil an der Umsatzsteuer	230.701	223.731	217.277,63
		55510000 Grundsteuer A	48.000	48.000	48.061,97
		55520000 Grundsteuer B	270.000	268.000	266.968,87
		55530000 Gewerbesteuer	4.500.000	2.400.000	3.043.420,92
		55592000 Hundesteuer	10.000	10.000	10.497,00
		55596000 Zweitwohnungssteuer	11.000	11.000	11.578,39
7	547	Erträge aus Transferleistungen	94.693	91.887	89.211,00
		54770000 Ausgleichleistungen nach dem Familienleistungsgesetz	94.693	91.887	89.211,00
8	540-543	Erträge aus Zuweisungen und Zuschüssen für laufende Zwecke und allgemeine Umlagen	430.281	127.790	235.503,00
		54010100 Schlüsselzuweisungen	430.281	127.790	235.503,00
9	546	Erträge aus der Auflösung von Sonderposten aus Investitionszuweisungen, -zuschüssen und Investitionsbeiträgen	25.058	32.658	37.588,91
		54600000 Erträge aus der Auflösung von Sonderposten aus Investitionszuweisungen	25.058	32.658	37.588,91
11	=	Summe der ordentlichen Erträge	7.166.132	4.663.616	5.320.496,98
12		Ordentliche Aufwendungen			
16	66	Abschreibungen	0	0	-8.918,97
		66710000 Abschreibungen auf Forderungen wegen Uneinbringlichkeit	0	0	-7.175,91
		66720000 Einzelwertberichtigungen	0	0	0,00
		66730000 Pauschalwertberichtigungen	0	0	-1.743,06
18	73	Steueraufwendungen einschließlich Aufwendungen aus gesetzlichen Umlageverpflichtungen	-2.787.233	-2.276.001	-1.671.544,96
		73541000 Kreisumlage	-1.345.152	-1.244.834	-777.613,00
		73542000 Schulumlage	-770.041	-712.614	-445.144,00
		73549000 andere Umlagen	-257.566	0	-172.002,43
		73801000 Gewerbesteuerumlage	-414.474	-318.553	-276.785,53
21	=	Summe der ordentlichen Aufwendungen	-2.787.233	-2.276.001	-1.680.463,93
22	=	Verwaltungsergebnis	4.378.899	2.387.615	3.640.033,05
26	=	Ordentliches Ergebnis (Verwaltungsergebnis und Finanzergebnis)	4.378.899	2.387.615	3.640.033,05
27	59	Außerordentliche Erträge	0	0	3.413,42
		59890000 sonstige periodenfremde Erträge	0	0	3.413,42
28	79	Außerordentliche Aufwendungen	0	0	0,00



Teilergebnishaushalt 2024

Gemeinde: 00 Gemeinde Poppenhausen

Seite : 96

Datum: 25.04.2024

Uhrzeit: 16:23:00

Hauptproduktbereich	6	Zentrale Finanzleistungen
Produktbereich	61	Allgemeine Finanzwirtschaft
Produktgruppe	611	Steuern, allgemeine Zuweisungen, allgemeine Umlagen
Produkt	61110	Steuern, allgemeine Zuweisungen, allgemeine Umlagen

Nr.	Konten	Bezeichnung	Haushaltsansatz		Ergebnis des Jahresabschlusses 2022
			2024	2023	
			- Euro -	- Euro -	- Euro -
1	2	3	4	5	6
		79700000 periodenfremde Aufwendungen	0	0	0,00
29	=	Außerordentliches Ergebnis	0	0	3.413,42
30	=	Jahresergebnis vor internen Leistungsbeziehungen (ordentliches Ergebnis und außerordentliches Ergebnis)	4.378.899	2.387.615	3.643.446,47
34	=	Jahresergebnis nach internen Leistungsbeziehungen	4.378.899	2.387.615	3.643.446,47



Teilergebnishaushalt 2024

Gemeinde: 00 Gemeinde Poppenhausen

Seite : 97
Datum: 25.04.2024
Uhrzeit: 16:23:00

Hauptproduktbereich	6	Zentrale Finanzleistungen
Produktbereich	61	Allgemeine Finanzwirtschaft
Produktgruppe	612	Sonstige allgemeine Finanzwirtschaft
Produkt	61210	Sonstige allgemeine Finanzwirtschaft

Produktverantwortlicher	Produktbeschreibung
Bürgermeister Manfred Helfrich	Dividenden- und Zinserträge, Beteiligungen soweit nicht anderen Produkten zuzuordnen, Kredite, Kreditbeschaffungskosten, Schuldendienst, von Dritten gewährte Schuldendiensthilfe

Auftragsgrundlage	Produktziel
siehe Produkt 11130	Nachweis in der Finanzstatistik

Der Produktbereich 61 dient zum Nachweis der Ergebniszahlen in der Finanzstatistik

Nr.	Konten	Bezeichnung	Haushaltsansatz		Ergebnis des Jahresabschlusses 2022
			2024	2023	
			- Euro -	- Euro -	- Euro -
1	2	3	4	5	6
1		Ordentliche Erträge			
8	540-543	Erträge aus Zuweisungen und Zuschüssen für laufende Zwecke und allgemeine Umlagen	1.000	1.000	0,00
		54103000 sonstige Zuweisungen des Landes	1.000	1.000	0,00
11	=	Summe der ordentlichen Erträge	1.000	1.000	0,00
12		Ordentliche Aufwendungen			
15	60,61, 67-69	Aufwendungen für Sach- und Dienstleistungen	-100	-100	-106,56
		67500000 Bankspesen / Kosten des Geldverkehrs u.d. Kapitalbeschaffung	-100	-100	-106,56
16	66	Abschreibungen	0	0	-757,00
		66710000 Abschreibungen auf Forderungen wegen Uneinbringlichkeit	0	0	-757,00
18	73	Steueraufwendungen einschließlich Aufwendungen aus gesetzlichen Umlageverpflichtungen	0	0	0,00
		73600000 Aufwendungen aus steuerähnlichen Abgaben	0	0	0,00
21	=	Summe der ordentlichen Aufwendungen	-100	-100	-863,56
22	=	Verwaltungsergebnis	900	900	-863,56
23	56,57	Finanzerträge	79.000	4.000	-2.540,76
		57100000 Bankzinsen	75.000	0	0,74
		57630000 Verzinsung von Steuernachforderungen u. -erstattungen	4.000	4.000	-2.541,50
24	77	Finanzaufwendungen	-17.850	-20.850	-16.577,39
		77100000 Bankzinsen	-12.000	-15.000	-12.710,78
		77300000 Auflösung von Disagio	-3.850	-3.850	-3.833,11
		77900000 sonstige Zinsen und ähnliche Aufwendungen	-2.000	-2.000	-33,50
25	=	Finanzergebnis	61.150	-16.850	-19.118,15
26	=	Ordentliches Ergebnis (Verwaltungsergebnis und Finanzergebnis)	62.050	-15.950	-19.981,71
27	59	Außerordentliche Erträge	0	0	177,00
		59890000 sonstige periodenfremde Erträge	0	0	177,00
		59909001 Korrekturen aus Vorjahren	0	0	0,00
28	79	Außerordentliche Aufwendungen	0	0	-30,00
		79700000 periodenfremde Aufwendungen	0	0	-30,00
		79700001 Korrekturen aus Vorjahren	0	0	0,00
29	=	Außerordentliches Ergebnis	0	0	147,00
30	=	Jahresergebnis vor internen Leistungsbeziehungen (ordentliches Ergebnis und außerordentliches Ergebnis)	62.050	-15.950	-19.834,71
34	=	Jahresergebnis nach internen Leistungsbeziehungen	62.050	-15.950	-19.834,71

*** Ende der Liste "Teilergebnishaushalt" ***



Produktübersicht - Teilfinanzhaushalt 2024

Gemeinde: 00 Gemeinde Poppenhausen

Seite : 97
Datum: 25.04.2024
Uhrzeit: 16:26:38

Pos.	Inhalt	Summe	Hauptproduktbereich	Hauptproduktbereich	Hauptproduktbereich	Hauptproduktbereich	Hauptproduktbereich
			1	2	3	4	5
			Zentrale Verwaltung	Schule und Kultur	Soziales und Jugend	Gesundheit und Sport	Gestaltung der Umwelt
		EUR	EUR	EUR	EUR	EUR	EUR
		2	3	4	5	6	
1.	+ Einzahlungen aus Investitionstätigkeit und -zuschüssen sowie aus Investitionsbeiträgen	1.709.000	125.000	0	100.000	90.000	1.384.000
2.	+ Einzahlungen aus dem Abgang von Vermögensgegenständen des Sachanlagevermögens und des immateriellen Vermögens	54.000	0	0	0	0	54.000
3.	+ Einzahlungen aus Abgängen von Vermögensgegenständen des Finanzanlagevermögens	12.950	0	0	0	0	0
= Summe investive Einzahlungen		1.775.950	125.000	0	100.000	90.000	1.438.000
1.	- Auszahlungen für aktivierte Investitionszuweisungen	-58.000	0	0	-10.000	0	-48.000
2.	- Auszahlungen für Grundstücke, Gebäude und Bauten pp.	-910.000	-720.000	0	0	0	-190.000
3.	- Auszahlungen für Baumaßnahmen	-2.348.000	-196.000	0	-15.000	-200.000	-1.937.000
4.	- Auszahlungen für Investitionen in das sonstige Sachanlagevermögen	-443.300	-215.800	-1.000	-83.000	-6.000	-137.500
5.	- Auszahlungen für Investitionen in das Finanzanlagevermögen	-12.950	0	0	0	0	0
= Summe investive Auszahlungen		-3.772.250	-1.131.800	-1.000	-108.000	-206.000	-2.312.500
= Saldo aus Investitionstätigkeit (Einzahlungen ./.		-1.996.300	-1.006.800	-1.000	-8.000	-116.000	-874.500
Auszahlungen)							
1.	+ Einzahlungen aus der Aufnahme von Krediten und der Begebung von Anleihen	0	0	0	0	0	0
2.	+ Auszahlungen aus der Tilgung von Krediten und Anleihen	-87.000	0	0	0	0	0
= Finanzmittelfluß aus der Finanzierungstätigkeit		-87.000	0	0	0	0	0



Produktübersicht - Teilfinanzhaushalt 2024

Gemeinde: 00 Gemeinde Poppenhausen

Seite : 98

Datum: 25.04.2024

Uhrzeit: 16:26:38

Pos.	Inhalt	Hauptproduktbereich					
		6					
		Zentrale Finanzleistungen					
		EUR					
		1					
1.	+ Einzahlungen aus Investitionstätigkeit und -zuschüssen sowie aus Investitionsbeiträgen	10.000					
3.	+ Einzahlungen aus Abgängen von Vermögensgegenständen des Finanzanlagevermögens	12.950					
	= Summe investive Einzahlungen	22.950					
5.	- Auszahlungen für Investitionen in das Finanzanlagevermögen	-12.950					
	= Summe investive Auszahlungen	-12.950					
	= Saldo aus Investitionstätigkeit (Einzahlungen ./ Auszahlungen)	10.000					
2.	+ Auszahlungen aus der Tilgung von Krediten und Anleihen	-87.000					
	= Finanzmittelfluß aus der Finanzierungstätigkeit	-87.000					

*** Ende der Liste "Produktübersicht - Teilfinanzhaushalt" ***

Pos.	Inhalt	Summe	Produktbereich	Produktbereich	Produktbereich	Produktbereich	Produktbereich
			01	02	04	06	08
			Innere Verwaltung	Sicherheit und Ordnung	Kultur und Wissenschaft	Kinder-, Jugend- und Familienhilfe	Sportförderung
			EUR	EUR	EUR	EUR	EUR
			2	3	4	5	6
1.	+ Einzahlungen aus Investitionstätigkeit und -zuschüssen sowie aus Investitionsbeiträgen	1.709.000	75.000	50.000	0	100.000	90.000
2.	+ Einzahlungen aus dem Abgang von Vermögensgegenständen des Sachanlagevermögens und des immateriellen Vermögens	54.000	0	0	0	0	0
3.	+ Einzahlungen aus Abgängen von Vermögensgegenständen des Finanzanlagevermögens	12.950	0	0	0	0	0
= Summe investive Einzahlungen		1.775.950	75.000	50.000	0	100.000	90.000
1.	- Auszahlungen für aktivierte Investitionszuweisungen	-58.000	0	0	0	-10.000	0
2.	- Auszahlungen für Grundstücke, Gebäude und Bauten pp.	-910.000	-720.000	0	0	0	0
3.	- Auszahlungen für Baumaßnahmen	-2.348.000	0	-196.000	0	-15.000	-200.000
4.	- Auszahlungen für Investitionen in das sonstige Sachanlagevermögen	-443.300	-104.800	-111.000	-1.000	-83.000	-6.000
5.	- Auszahlungen für Investitionen in das Finanzanlagevermögen	-12.950	0	0	0	0	0
= Summe investive Auszahlungen		-3.772.250	-824.800	-307.000	-1.000	-108.000	-206.000
= Saldo aus Investitionstätigkeit (Einzahlungen ./.		-1.996.300	-749.800	-257.000	-1.000	-8.000	-116.000
Auszahlungen)							
1.	+ Einzahlungen aus der Aufnahme von Krediten und der Begebung von Anleihen	0	0	0	0	0	0
2.	+ Auszahlungen aus der Tilgung von Krediten und Anleihen	-87.000	0	0	0	0	0
= Finanzmittelfluß aus der Finanzierungstätigkeit		-87.000	0	0	0	0	0



Produktübersicht - Teilfinanzhaushalt 2024

Gemeinde: 00 Gemeinde Poppenhausen

Seite : 100
Datum: 25.04.2024
Uhrzeit: 16:29:04

Pos.	Inhalt	Produktbereich	Produktbereich	Produktbereich	Produktbereich	Produktbereich	
		11	12	13	15	16	
		Ver- und Entsorgung	Verkehrsflächen und -anlagen, ÖPNV	Natur- und Landschaftspflege	Wirtschaft und Tourismus	Allgemeine Finanzwirtschaft	
		EUR	EUR	EUR	EUR	EUR	
		1	2	3	4	5	
1.	+ Einzahlungen aus Investitionstätigkeit und -zuschüssen sowie aus Investitionsbeiträgen	4.000	1.264.000	116.000	0	10.000	
2.	+ Einzahlungen aus dem Abgang von Vermögensgegenständen des Sachanlagevermögens und des immateriellen Vermögens	0	54.000	0	0	0	
3.	+ Einzahlungen aus Abgängen von Vermögensgegenständen des Finanzanlagevermögens	0	0	0	0	12.950	
= Summe investive Einzahlungen		4.000	1.318.000	116.000	0	22.950	
1.	- Auszahlungen für aktivierte Investitionszuweisungen	0	-48.000	0	0	0	
2.	- Auszahlungen für Grundstücke, Gebäude und Bauten pp.	-190.000	0	0	0	0	
3.	- Auszahlungen für Baumaßnahmen	-360.000	-1.350.000	-145.000	-82.000	0	
4.	- Auszahlungen für Investitionen in das sonstige Sachanlagevermögen	-83.500	-2.500	-15.000	-36.500	0	
5.	- Auszahlungen für Investitionen in das Finanzanlagevermögen	0	0	0	0	-12.950	
= Summe investive Auszahlungen		-633.500	-1.400.500	-160.000	-118.500	-12.950	
= Saldo aus Investitionstätigkeit (Einzahlungen ./.		-629.500	-82.500	-44.000	-118.500	10.000	
Auszahlungen)							
1.	+ Einzahlungen aus der Aufnahme von Krediten und der Begebung von Anleihen	0	0	0	0	0	
2.	+ Auszahlungen aus der Tilgung von Krediten und Anleihen	0	0	0	0	-87.000	
= Finanzmittelfluß aus der Finanzierungstätigkeit		0	0	0	0	-87.000	

*** Ende der Liste "Produktübersicht - Teilfinanzhaushalt" ***

Nr.	Konten	Bezeichnung	Ergebnis des Jahresabschlusses 2022	Haushaltsansatz		Planungsdaten		
				2023	2024	2025	2026	2027
				- Euro -	- Euro -	- Euro -	- Euro -	- Euro -
1	2	3	4	5	6	7	8	9
1	810	Privatrechtliche Leistungsentgelte	60.064,59	48.700	46.700	46.600	46.600	46.600
2	811	Öffentlich-rechtliche Leistungsentgelte	1.253.849,17	1.086.200	1.188.900	1.187.900	1.192.900	1.197.900
3	812	Kostenersatzleistungen und -erstattungen	104.453,30	73.000	170.500	88.200	88.200	88.200
4	814	Einzahlungen aus Steuern und steuerähnlichen Erträgen einschließlich Erträgen aus gesetzlichen Umlagen	4.931.572,80	4.465.031	6.669.850	4.669.850	4.669.850	4.669.850
5	815	Einzahlungen aus Transferleistungen	89.690,05	91.887	94.693	94.693	94.693	94.693
6	816	Zuweisungen und Zuschüsse für laufende Zwecke und allgemeine Umlagen	715.003,03	1.121.490	1.202.181	878.900	1.222.900	1.222.900
7	817	Zinsen und sonstige Finanzeinzahlungen	-1.870,84	4.800	79.800	79.800	79.800	79.800
8	813,828	Sonstige ordentliche Einzahlungen und sonstige außerordentliche Einzahlungen, die sich nicht aus Investitionstätigkeiten ergeben	132.111,60	133.250	134.750	134.550	134.550	134.550
9		Summe der Einzahlungen aus laufender Verwaltungstätigkeit (Nrn. 1 bis 8)	7.284.873,70	7.024.358	9.587.374	7.180.493	7.529.493	7.534.493
10	830	Personalauszahlungen	-1.810.812,18	-1.981.500	-2.136.950	-2.133.950	-2.133.950	-2.133.850
11	831	Versorgungsauszahlungen	-105.153,96	-108.000	-110.000	-110.000	-110.000	-110.000
12	832	Auszahlungen für Sach- und Dienstleistungen	-1.187.053,21	-1.869.415	-1.982.437	-1.340.375	-1.339.375	-1.349.375
13	833	Auszahlungen für Transferleistungen	0,00	0	0	0	0	0
14	834	Auszahlungen für Zuweisungen und Zuschüsse für laufende Zwecke sowie besondere Finanzauszahlungen	-267.219,72	-259.380	-394.600	-288.600	-288.600	-288.600
15	835	Auszahlungen für Steuern einschließlich Auszahlungen aus gesetzlichen Umlageverpflichtungen	-2.513.817,34	-2.336.001	-2.838.233	-2.385.000	-2.385.000	-2.385.000
16	836	Zinsen und ähnliche Auszahlungen	-12.628,28	-17.000	-14.000	-14.000	-14.000	-14.000
17	837,848	Sonstige ordentliche Auszahlungen und sonstige außerordentliche Auszahlungen, die sich nicht aus Investitionstätigkeit ergeben	-1.964,62	-4.650	-4.650	-4.650	-4.650	-4.650
18		Summe der Auszahlungen aus laufender Verwaltungstätigkeit (Nrn. 10 bis 17)	-5.898.649,31	-6.575.946	-7.480.870	-6.276.575	-6.275.575	-6.285.475
19		Zahlungsmittelüberschuss oder Zahlungsmittelbedarf aus laufender Verwaltungstätigkeit (Saldo aus Nrn. 9 und 18)	1.386.224,39	448.412	2.106.504	903.918	1.253.918	1.249.018
20	820	Einzahlungen aus Investitionszuweisungen und -zuschüssen sowie aus Investitionsbeiträgen	359.951,70	1.493.900	1.709.000	238.000	7.000	7.000
21	822	Einzahlungen aus Abgängen von Vermögensgegenständen des Sachanlagevermögens und des immateriellen Anlagevermögens	746.774,29	308.000	54.000	250.000	300.000	300.000
22	823	Einzahlungen aus Abgängen von Vermögensgegenständen des Finanzanlagevermögens	0,00	12.950	12.950	12.950	12.950	12.950
23		Summe der Einzahlungen aus Investitionstätigkeit (Nrn. 20 bis 22)	1.106.725,99	1.814.850	1.775.950	500.950	319.950	319.950
24	841	Auszahlungen für den Erwerb von Grundstücken und Gebäuden	-309.021,72	-250.000	-850.000	-250.000	0	0
25	842	Auszahlungen für Baumaßnahmen	-1.564.856,66	-1.613.000	-2.286.000	-347.000	-132.000	-32.000
26	840,843	Auszahlungen für Investitionen in das sonstige Sachanlagevermögen und immaterielle Anlagevermögen	-408.331,09	-648.300	-561.300	-256.300	-161.300	-161.300
27	844	Auszahlungen für Investitionen in das Finanzanlagevermögen	-3.547,52	-12.950	-12.950	-12.950	-12.950	-12.950
28		Summe der Auszahlungen aus Investitionstätigkeit (Nrn. 24 bis 27)	-2.285.756,99	-2.524.250	-3.710.250	-866.250	-306.250	-206.250
29		Zahlungsmittelüberschuss oder Zahlungsmittelbedarf aus Investitionstätigkeit (Nrn. 23 und 28)	-1.179.031,00	-709.400	-1.934.300	-365.300	13.700	113.700

Nr.	Konten	Bezeichnung	Ergebnis des Jahresabschlusses 2022	Haushaltsansatz		Planungsdaten		
				2023	2024	2025	2026	2027
				- Euro -	- Euro -	- Euro -	- Euro -	- Euro -
1	2	3	4	5	6	7	8	9
30		Zahlungsmittelüberschuss oder Zahlungsmittelbedarf (Summe aus Nrn. 19 und 29)	207.193,39	-260.988	172.204	538.618	1.267.618	1.362.718
31	826	Einzahlungen aus der Aufnahme von Krediten und wirtschaftlich vergleichbaren Vorgängen für Investitionen	0,00	350.000	0	0	0	0
32	846	Auszahlungen für die Tilgung von Krediten und wirtschaftlich vergleichbaren Vorgängen für Investitionen sowie an das Sondervermögen Hessenkasse	-125.353,89	-87.000	-87.000	-72.000	-72.000	-72.000
33		Zahlungsmittelüberschuss oder Zahlungsmittelbedarf aus Finanzierungstätigkeit (Saldo aus Nrn. 31 und 32)	-125.353,89	263.000	-87.000	-72.000	-72.000	-72.000
34		Änderung des Zahlungsmittelbestandes zum Ende des Haushaltsjahres (Summe aus Nrn. 30 und 33)	81.839,50	2.012	85.204	466.618	1.195.618	1.290.718
35		Haushaltsunwirksame Einzahlungen (u.a. fremde Finanzmittel, Rückzahlung von angelegten Kassenmitteln, Aufnahme von Kassenkrediten)	-----	-----	0	0	0	0
36		Haushaltsunwirksame Auszahlungen (u.a. fremde Finanzmittel, Anlegung von Kassenmitteln, Rückzahlung von Kassenkrediten)	-----	-----	0	0	0	0
37		Zahlungsmittelüberschuss/Zahlungsmittelbedarf aus haushaltsunwirksamen Zahlungsvorgängen (Saldo aus Nrn. 35 und 36)	-----	-----	0	0	0	0
38		Geplanter Anfangsbestand an Zahlungsmitteln zu Beginn des Haushaltsjahres	123.033,36	164.876	5.413.715	5.498.919	5.965.537	7.161.155
39		Geplante Veränderung des Bestandes an Zahlungsmitteln (Nr. 34 und 37)	41.842,85	2.012	85.204	466.618	1.195.618	1.290.718
40		Geplanter Endbestand an Zahlungsmitteln am Ende des Haushaltsjahres (Summe aus den Summen Nrn. 38 und 39)	164.876,21	166.888	5.498.919	5.965.537	7.161.155	8.451.873

*** Ende der Liste "Finanzhaushalt" ***



Hauptproduktbereich	1	Zentrale Verwaltung
Produktbereich	11	Innere Verwaltung
Produktgruppe	111	Verwaltungssteuerung und -service
Produkt	11120	Innere Verwaltungsangelegenheiten, Zentrale Dienste

Nr.	Konten	Bezeichnung	Haushaltsansatz		Ergebnis des Jahresabschlusses 2022
			2024	2023	
			- Euro -	- Euro -	- Euro -
1	2	3	4	5	6
1.	+	Einzahlungen aus Investitionstätigkeit und -zuschüssen sowie aus Investitionsbeiträgen <i>36410000 Sonderposten aus bedingt rückzahlbaren Zuweisungen für Investitionen von Land</i>	0	0	0,00
2.	+	Einzahlungen aus dem Abgang von Vermögensgegenständen des Sachanlagevermögens und des immateriellen Vermögens <i>08400000 Sonstige Betriebsausstattung</i>	0	0	0,00
		<i>08900000 Geringwertige Vermögensgegenstände der Betriebs- und</i>	0	0	0,00
4.	-	Auszahlungen für Investitionen in das sonstige Sachanlagevermögen <i>08400000 Sonstige Betriebsausstattung</i>	-8.000	-5.500	-5.965,52
		<i>08900000 Geringwertige Vermögensgegenstände der Betriebs- und</i>	-7.500	-5.000	-5.604,54
			-500	-500	-360,98
	=	Summe investive Auszahlungen	-8.000	-5.500	-5.965,52
	=	Saldo aus Investitionstätigkeit (Einzahlungen ./. Auszahlungen)	-8.000	-5.500	-5.965,52



Teilfinanzhaushalt 2024

Gemeinde: 00 Gemeinde Poppenhausen

Seite : 104

Datum: 26.04.2024

Uhrzeit: 08:43:13

Hauptproduktbereich 1 Zentrale Verwaltung
Produktbereich 11 Innere Verwaltung
Produktgruppe 111 Verwaltungssteuerung und -service
Produkt 11130 Finanzverwaltung

Nr.	Konten	Bezeichnung	Haushaltsansatz		Ergebnis des Jahresabschlusses 2022
			2024	2023	
			- Euro -	- Euro -	- Euro -
1	2	3	4	5	6
3.	+	Einzahlungen aus Abgängen von Vermögensgegenständen des Finanzanlagevermögens <i>15900000 Sonstige Wertpapiere</i>	0	0	0,00
5.	-	Auszahlungen für Investitionen in das Finanzanlagevermögen <i>15900000 Sonstige Wertpapiere</i>	0	0	-3.547,52
	=	Summe investive Auszahlungen	0	0	-3.547,52
	=	Saldo aus Investitionstätigkeit (Einzahlungen ./. Auszahlungen)	0	0	-3.547,52



Teilfinanzhaushalt 2024

Gemeinde: 00 Gemeinde Poppenhausen

Seite : 105

Datum: 26.04.2024

Uhrzeit: 08:43:13

Hauptproduktbereich 1 Zentrale Verwaltung
 Produktbereich 11 Innere Verwaltung
 Produktgruppe 111 Verwaltungssteuerung und -service
 Produkt 11140 Liegenschaftswesen, Gebäudemanagement

Nr.	Konten	Bezeichnung	Haushaltsansatz		Ergebnis des Jahresabschlusses 2022
			2024	2023	
			- Euro -	- Euro -	- Euro -
1	2	3	4	5	6
1.	+	Einzahlungen aus Investitionstätigkeit und -zuschüssen sowie aus Investitionsbeiträgen	75.000	0	0,00
		36410000 Sonderposten aus bedingt rückzahlbaren Zuweisungen für Investitionen von Land	0	0	0,00
		36420000 Sonderposten aus bedingt rückzahlbaren Zuweisungen für Investitionen von Gemeinden (GV)	75.000	0	0,00
2.	+	Einzahlungen aus dem Abgang von Vermögensgegenständen des Sachanlagevermögens und des immateriellen Vermögens	0	308.000	596.564,29
		05000000 Unbebaute Grundstücke	0	308.000	596.564,29
		05100000 Bebaute Grundstücke - mit eigenen Bauten -	0	0	0,00
		05200000 Grundstücksgleiche Rechte	0	0	0,00
		05500000 Grundstücke zur Innenentwicklung	0	0	0,00
		08090000 Sonstige Andere Anlagen	0	0	0,00
		09520000 Anlagen im Bau - Tiefbau	0	0	0,00
		09530000 Anlagen im Bau - Sonstige Baumaßnahmen	0	0	0,00
		09621000 Anlagen im Bau - aktivierte Eigenleistung	0	0	0,00
3.	+	Einzahlungen aus Abgängen von Vermögensgegenständen des Finanzanlagevermögens	0	0	0,00
		16000000 Genossenschaftsanteile	0	0	0,00
	=	Summe investive Einzahlungen	75.000	308.000	596.564,29
2.	-	Auszahlungen für Grundstücke, Gebäude und Bauten pp.	-720.000	-200.000	-251.264,00
		05000000 Unbebaute Grundstücke	-300.000	0	-251.264,00
		05100000 Bebaute Grundstücke - mit eigenen Bauten -	0	0	0,00
		05200000 Grundstücksgleiche Rechte	0	0	0,00
		05500000 Grundstücke zur Innenentwicklung	-420.000	-200.000	0,00
3.	-	Auszahlungen für Baumaßnahmen	0	0	0,00
		09520000 Anlagen im Bau - Tiefbau	0	0	0,00
		09530000 Anlagen im Bau - Sonstige Baumaßnahmen	0	0	0,00
		09621000 Anlagen im Bau - aktivierte Eigenleistung	0	0	0,00
4.	-	Auszahlungen für Investitionen in das sonstige Sachanlagevermögen	-3.000	-3.000	0,00
		08090000 Sonstige Andere Anlagen	-3.000	-3.000	0,00
5.	-	Auszahlungen für Investitionen in das Finanzanlagevermögen	0	0	0,00
		16000000 Genossenschaftsanteile	0	0	0,00
	=	Summe investive Auszahlungen	-723.000	-203.000	-251.264,00
	=	Saldo aus Investitionstätigkeit (Einzahlungen ./. Auszahlungen)	-648.000	105.000	345.300,29



Hauptproduktbereich	1	Zentrale Verwaltung
Produktbereich	11	Innere Verwaltung
Produktgruppe	111	Verwaltungssteuerung und -service
Produkt	11150	Einrichtungen für die gesamte Verwaltung, weitere zentrale Dienste

Nr.	Konten	Bezeichnung	Haushaltsansatz		Ergebnis des Jahresabschlusses 2022
			2024	2023	- Euro -
			- Euro -	- Euro -	- Euro -
1	2	3	4	5	6
1.	+	Einzahlungen aus Investitionstätigkeit und -zuschüssen sowie aus Investitionsbeiträgen	0	0	0,00
		<i>36410000 Sonderposten aus bedingt rückzahlbaren Zuweisungen für Investitionen von Land</i>	<i>0</i>	<i>0</i>	<i>0,00</i>
2.	+	Einzahlungen aus dem Abgang von Vermögensgegenständen des Sachanlagevermögens und des immateriellen Vermögens	0	0	0,00
		<i>02400000 Lizenzen, DV-Software</i>	<i>0</i>	<i>0</i>	<i>0,00</i>
		<i>08500000 Büromaschinen, Organisationsmittel, Datenverarbeitungs- und</i>	<i>0</i>	<i>0</i>	<i>0,00</i>
		<i>08900000 Geringwertige Vermögensgegenstände der Betriebs- und</i>	<i>0</i>	<i>0</i>	<i>0,00</i>
	=	Summe investive Einzahlungen	0	0	0,00
4.	-	Auszahlungen für Investitionen in das sonstige Sachanlagevermögen	-14.300	-27.300	-4.678,73
		<i>02400000 Lizenzen, DV-Software</i>	<i>-12.000</i>	<i>0</i>	<i>0,00</i>
		<i>08500000 Büromaschinen, Organisationsmittel, Datenverarbeitungs- und</i>	<i>-2.000</i>	<i>-27.000</i>	<i>-4.227,12</i>
		<i>08900000 Geringwertige Vermögensgegenstände der Betriebs- und</i>	<i>-300</i>	<i>-300</i>	<i>-451,61</i>
	=	Summe investive Auszahlungen	-14.300	-27.300	-4.678,73
	=	Saldo aus Investitionstätigkeit (Einzahlungen ./. Auszahlungen)	-14.300	-27.300	-4.678,73



Teilfinanzhaushalt 2024

Gemeinde: 00 Gemeinde Poppenhausen

Seite : 107

Datum: 26.04.2024

Uhrzeit: 08:43:13

Hauptproduktbereich 1 Zentrale Verwaltung
 Produktbereich 11 Innere Verwaltung
 Produktgruppe 111 Verwaltungssteuerung und -service
 Produkt 11160 Bauhof

Nr.	Konten	Bezeichnung	Haushaltsansatz		Ergebnis des Jahresabschlusses 2022
			2024	2023	
			- Euro -	- Euro -	- Euro -
1	2	3	4	5	6
1.	+	Einzahlungen aus Investitionstätigkeit und -zuschüssen sowie aus Investitionsbeiträgen	0	0	0,00
		<i>36010000 Sonderposten aus Zuweisungen vom Land</i>	<i>0</i>	<i>0</i>	<i>0,00</i>
		<i>36040000 Sonderposten aus Zuweisungen vom sonstigen öffentlichen Bereich</i>	<i>0</i>	<i>0</i>	<i>0,00</i>
		<i>36410000 Sonderposten aus bedingt rückzahlbaren Zuweisungen für Investitionen von Land</i>	<i>0</i>	<i>0</i>	<i>0,00</i>
2.	+	Einzahlungen aus dem Abgang von Vermögensgegenständen des Sachanlagevermögens und des immateriellen Vermögens	0	0	4.000,00
		<i>08100000 Fuhrpark</i>	<i>0</i>	<i>0</i>	<i>4.000,00</i>
		<i>08400000 Sonstige Betriebsausstattung</i>	<i>0</i>	<i>0</i>	<i>0,00</i>
		<i>08900000 Geringwertige Vermögensgegenstände der Betriebs- und</i>	<i>0</i>	<i>0</i>	<i>0,00</i>
		<i>09610000 Infrastrukturanlagen im Bau - Hochbau</i>	<i>0</i>	<i>0</i>	<i>0,00</i>
		<i>09621000 Anlagen im Bau - aktivierte Eigenleistung</i>	<i>0</i>	<i>0</i>	<i>0,00</i>
	=	Summe investive Einzahlungen	0	0	4.000,00
3.	-	Auszahlungen für Baumaßnahmen	0	-15.000	-153.350,79
		<i>09610000 Infrastrukturanlagen im Bau - Hochbau</i>	<i>0</i>	<i>-15.000</i>	<i>-153.350,79</i>
		<i>09621000 Anlagen im Bau - aktivierte Eigenleistung</i>	<i>0</i>	<i>0</i>	<i>0,00</i>
4.	-	Auszahlungen für Investitionen in das sonstige Sachanlagevermögen	-79.500	-28.500	-35.434,83
		<i>08100000 Fuhrpark</i>	<i>-57.000</i>	<i>-25.000</i>	<i>-35.125,84</i>
		<i>08400000 Sonstige Betriebsausstattung</i>	<i>-22.000</i>	<i>-3.000</i>	<i>0,00</i>
		<i>08900000 Geringwertige Vermögensgegenstände der Betriebs- und</i>	<i>-500</i>	<i>-500</i>	<i>-308,99</i>
	=	Summe investive Auszahlungen	-79.500	-43.500	-188.785,62
	=	Saldo aus Investitionstätigkeit (Einzahlungen ./. Auszahlungen)	-79.500	-43.500	-184.785,62



Teilfinanzhaushalt 2024

Gemeinde: 00 Gemeinde Poppenhausen

Seite : 108

Datum: 26.04.2024

Uhrzeit: 08:43:13

Hauptproduktbereich 1 Zentrale Verwaltung
Produktbereich 12 Sicherheit und Ordnung
Produktgruppe 122 Ordnungsangelegenheiten
Produkt 12210 Allgemeine Sicherheit u. Ordnung, Verkehrsüberwachung

Nr.	Konten	Bezeichnung	Haushaltsansatz		Ergebnis des Jahresabschlusses 2022
			2024	2023	
			- Euro -	- Euro -	- Euro -
1	2	3	4	5	6
2.	+	Einzahlungen aus dem Abgang von Vermögensgegenständen des Sachanlagevermögens und des immateriellen Vermögens	0	0	0,00
		03580000 Geleistete Investitionszuschüsse an übrige Bereiche	0	0	0,00
		08090000 Sonstige Andere Anlagen	0	0	0,00
1.	-	Auszahlungen für aktivierte Investitionszuweisungen	0	0	0,00
		03580000 Geleistete Investitionszuschüsse an übrige Bereiche	0	0	0,00
4.	-	Auszahlungen für Investitionen in das sonstige Sachanlagevermögen	-2.000	-6.000	-2.395,83
		08090000 Sonstige Andere Anlagen	-2.000	-6.000	-2.395,83
	=	Summe investive Auszahlungen	-2.000	-6.000	-2.395,83
	=	Saldo aus Investitionstätigkeit (Einzahlungen ./. Auszahlungen)	-2.000	-6.000	-2.395,83



Teilfinanzhaushalt 2024

Gemeinde: 00 Gemeinde Poppenhausen

Seite : 109
Datum: 26.04.2024
Uhrzeit: 08:43:13

Hauptproduktbereich 1 Zentrale Verwaltung
 Produktbereich 12 Sicherheit und Ordnung
 Produktgruppe 126 Brandschutz
 Produkt 12610 Brandschutz

Nr.	Konten	Bezeichnung	Haushaltsansatz		Ergebnis des Jahresabschlusses 2022
			2024	2023	
			- Euro -	- Euro -	- Euro -
1	2	3	4	5	6
1.	+	Einzahlungen aus Investitionstätigkeit und -zuschüssen sowie aus Investitionsbeiträgen	50.000	142.200	0,00
		36040000 Sonderposten aus Zuweisungen vom sonstigen öffentlichen Bereich	0	0	0,00
		36410000 Sonderposten aus bedingt rückzahlbaren Zuweisungen für Investitionen von Land	50.000	75.000	0,00
		36420000 Sonderposten aus bedingt rückzahlbaren Zuweisungen für Investitionen von Gemeinden (GV)	0	67.200	0,00
		36580000 Sonderposten aus bedingt rückzahlbaren Zuschüssen für Investitionen vom übrigen Bereich	0	0	0,00
2.	+	Einzahlungen aus dem Abgang von Vermögensgegenständen des Sachanlagevermögens und des immateriellen Vermögens	0	0	5.500,00
		02400000 Lizenzen, DV-Software	0	0	0,00
		05360000 Brand- und Katastropheneinrichtungen	0	0	0,00
		07000000 Anlagen der Energieversorgung und Betriebstechnik	0	0	0,00
		08090000 Sonstige Andere Anlagen	0	0	0,00
		08100000 Fuhrpark	0	0	5.500,00
		08400000 Sonstige Betriebsausstattung	0	0	0,00
		08410000 Sonstige Betriebsausstattung - Digitalfunk	0	0	0,00
		08420000 Sonstige Betriebsausstattung - Beladung	0	0	0,00
		08900000 Geringwertige Vermögensgegenstände der Betriebs- und	0	0	0,00
		09510000 Anlagen im Bau - Hochbau	0	0	0,00
		09520000 Anlagen im Bau - Tiefbau	0	0	0,00
	=	Summe investive Einzahlungen	50.000	142.200	5.500,00
2.	-	Auszahlungen für Grundstücke, Gebäude und Bauten pp.	0	0	0,00
		05360000 Brand- und Katastropheneinrichtungen	0	0	0,00
3.	-	Auszahlungen für Baumaßnahmen	-196.000	-40.000	0,00
		09510000 Anlagen im Bau - Hochbau	-166.000	0	0,00
		09520000 Anlagen im Bau - Tiefbau	-30.000	-40.000	0,00
4.	-	Auszahlungen für Investitionen in das sonstige Sachanlagevermögen	-109.000	-86.000	-228.194,19
		02400000 Lizenzen, DV-Software	0	0	0,00
		07000000 Anlagen der Energieversorgung und Betriebstechnik	0	0	0,00
		08090000 Sonstige Andere Anlagen	0	0	-6.916,61
		08100000 Fuhrpark	-85.000	-80.000	-211.313,42
		08400000 Sonstige Betriebsausstattung	-5.000	-5.000	-3.284,40
		08410000 Sonstige Betriebsausstattung - Digitalfunk	0	0	-3.748,50
		08420000 Sonstige Betriebsausstattung - Beladung	-18.000	0	0,00
		08900000 Geringwertige Vermögensgegenstände der Betriebs- und	-1.000	-1.000	-2.931,26
	=	Summe investive Auszahlungen	-305.000	-126.000	-228.194,19
	=	Saldo aus Investitionstätigkeit (Einzahlungen ./. Auszahlungen)	-255.000	16.200	-222.694,19



Teilfinanzhaushalt 2024

Gemeinde: 00 Gemeinde Poppenhausen

Seite : 110
Datum: 26.04.2024
Uhrzeit: 08:43:13

Hauptproduktbereich 2 Schule und Kultur
 Produktbereich 28 Kultur und Wissenschaft - Heimat-/sonstige Kulturpflege
 Produktgruppe 281 Heimat- und sonstige Kulturpflege
 Produkt 28110 Heimatpflege, kulturelle Aktivitäten und Veranstaltungen

Nr.	Konten	Bezeichnung	Haushaltsansatz		Ergebnis des Jahresabschlusses 2022
			2024	2023	
			- Euro -	- Euro -	- Euro -
1	2	3	4	5	6
1.	+	Einzahlungen aus Investitionstätigkeit und -zuschüssen sowie aus Investitionsbeiträgen	0	0	0,00
		<i>36410000 Sonderposten aus bedingt rückzahlbaren Zuweisungen für Investitionen von Land</i>	0	0	0,00
2.	+	Einzahlungen aus dem Abgang von Vermögensgegenständen des Sachanlagevermögens und des immateriellen Vermögens	0	0	0,00
		<i>03580000 Geleistete Investitionszuschüsse an übrige Bereiche</i>	0	0	0,00
		<i>06210000 Kulturgüter</i>	0	0	0,00
		<i>06220000 Naturgüter</i>	0	0	0,00
		<i>08090000 Sonstige Andere Anlagen</i>	0	0	0,00
		<i>09530000 Anlagen im Bau - Sonstige Baumaßnahmen</i>	0	0	0,00
	=	Summe investive Einzahlungen	0	0	0,00
1.	-	Auszahlungen für aktivierte Investitionszuweisungen	0	0	0,00
		<i>03580000 Geleistete Investitionszuschüsse an übrige Bereiche</i>	0	0	0,00
2.	-	Auszahlungen für Grundstücke, Gebäude und Bauten pp.	0	0	0,00
		<i>06210000 Kulturgüter</i>	0	0	0,00
		<i>06220000 Naturgüter</i>	0	0	0,00
3.	-	Auszahlungen für Baumaßnahmen	0	0	0,00
		<i>09530000 Anlagen im Bau - Sonstige Baumaßnahmen</i>	0	0	0,00
4.	-	Auszahlungen für Investitionen in das sonstige Sachanlagevermögen	-1.000	-1.000	0,00
		<i>08090000 Sonstige Andere Anlagen</i>	-1.000	-1.000	0,00
	=	Summe investive Auszahlungen	-1.000	-1.000	0,00
	=	Saldo aus Investitionstätigkeit (Einzahlungen ./. Auszahlungen)	-1.000	-1.000	0,00



Hauptproduktbereich	3	Soziales und Jugend
Produktbereich	36	Kinder-, Jugend- und Familienhilfe
Produktgruppe	365	Tageseinrichtungen für Kinder
Produkt	36510	Fremde Tageseinrichtungen für Kinder

Nr.	Konten	Bezeichnung	Haushaltsansatz		Ergebnis des Jahresabschlusses 2022
			2024	2023	- Euro -
			- Euro -	- Euro -	- Euro -
1	2	3	4	5	6
1.	+	Einzahlungen aus Investitionstätigkeit und -zuschüssen sowie aus Investitionsbeiträgen	0	120.000	0,00
		<i>36420000 Sonderposten aus bedingt rückzahlbaren Zuweisungen für Investitionen von Gemeinden (GV)</i>	<i>0</i>	<i>120.000</i>	<i>0,00</i>
2.	+	Einzahlungen aus dem Abgang von Vermögensgegenständen des Sachanlagevermögens und des immateriellen Vermögens	0	0	0,00
		<i>03580000 Geleistete Investitionszuschüsse an übrige Bereiche</i>	<i>0</i>	<i>0</i>	<i>0,00</i>
		<i>08400000 Sonstige Betriebsausstattung</i>	<i>0</i>	<i>0</i>	<i>0,00</i>
	=	Summe investive Einzahlungen	0	120.000	0,00
1.	-	Auszahlungen für aktivierte Investitionszuweisungen	-10.000	-120.000	0,00
		<i>03580000 Geleistete Investitionszuschüsse an übrige Bereiche</i>	<i>-10.000</i>	<i>-120.000</i>	<i>0,00</i>
4.	-	Auszahlungen für Investitionen in das sonstige Sachanlagevermögen	0	0	0,00
		<i>08400000 Sonstige Betriebsausstattung</i>	<i>0</i>	<i>0</i>	<i>0,00</i>
	=	Summe investive Auszahlungen	-10.000	-120.000	0,00
	=	Saldo aus Investitionstätigkeit (Einzahlungen ./. Auszahlungen)	-10.000	0	0,00



Teilfinanzhaushalt 2024

Gemeinde: 00 Gemeinde Poppenhausen

Seite : 112
Datum: 26.04.2024
Uhrzeit: 08:43:13

Hauptproduktbereich 3 Soziales und Jugend
 Produktbereich 36 Kinder-, Jugend- und Familienhilfe
 Produktgruppe 365 Tageseinrichtungen für Kinder
 Produkt 36520 Eigene Tageseinrichtungen für Kinder

Nr.	Konten	Bezeichnung	Haushaltsansatz		Ergebnis des Jahresabschlusses 2022
			2024	2023	
			- Euro -	- Euro -	- Euro -
1	2	3	4	5	6
1.	+	Einzahlungen aus Investitionstätigkeit und -zuschüssen sowie aus Investitionsbeiträgen	100.000	160.000	120.638,00
		36010000 Sonderposten aus Zuweisungen vom Land	0	0	0,00
		36410000 Sonderposten aus bedingt rückzahlbaren Zuweisungen für Investitionen von Land	100.000	160.000	120.638,00
		36410099 Sonderposten aus bedingt rückzahlbaren Zuweisungen vom Land - Hess. Sonderinvestitionsprogramm	0	0	0,00
		36420000 Sonderposten aus bedingt rückzahlbaren Zuweisungen für Investitionen von Gemeinden (GV)	0	0	0,00
2.	+	Einzahlungen aus dem Abgang von Vermögensgegenständen des Sachanlagevermögens und des immateriellen Vermögens	0	0	0,00
		02400000 Lizenzen, DV-Software	0	0	0,00
		05310000 Kindergärten, -tagesstätten und -horte, Jugend- und Freizeiteinrichtungen	0	0	0,00
		06190000 Sonstiges allgemeines Infrastrukturvermögen	0	0	0,00
		07000000 Anlagen der Energieversorgung und Betriebstechnik	0	0	0,00
		08400000 Sonstige Betriebsausstattung	0	0	0,00
		08500000 Büromaschinen, Organisationsmittel, Datenverarbeitungs- und	0	0	0,00
		08900000 Geringwertige Vermögensgegenstände der Betriebs- und	0	0	0,00
		09610000 Infrastrukturanlagen im Bau - Hochbau	0	0	0,00
		09621000 Anlagen im Bau - aktivierte Eigenleistung	0	0	0,00
	=	Summe investive Einzahlungen	100.000	160.000	120.638,00
2.	-	Auszahlungen für Grundstücke, Gebäude und Bauten pp.	0	0	-3.842,41
		05310000 Kindergärten, -tagesstätten und -horte, Jugend- und Freizeiteinrichtungen	0	0	-3.557,05
		06190000 Sonstiges allgemeines Infrastrukturvermögen	0	0	-285,36
3.	-	Auszahlungen für Baumaßnahmen	0	0	0,00
		09610000 Infrastrukturanlagen im Bau - Hochbau	0	0	0,00
		09621000 Anlagen im Bau - aktivierte Eigenleistung	0	0	0,00
4.	-	Auszahlungen für Investitionen in das sonstige Sachanlagevermögen	-7.000	-7.000	-879,89
		02400000 Lizenzen, DV-Software	0	0	0,00
		07000000 Anlagen der Energieversorgung und Betriebstechnik	0	0	0,00
		08400000 Sonstige Betriebsausstattung	-5.000	-5.000	-879,89
		08500000 Büromaschinen, Organisationsmittel, Datenverarbeitungs- und	-1.000	-1.000	0,00
		08900000 Geringwertige Vermögensgegenstände der Betriebs- und	-1.000	-1.000	0,00
	=	Summe investive Auszahlungen	-7.000	-7.000	-4.722,30
	=	Saldo aus Investitionstätigkeit (Einzahlungen ./. Auszahlungen)	93.000	153.000	115.915,70
1.	+	Einzahlungen aus der Aufnahme von Krediten und der Begebung von Anleihen	0	0	0,00
		42013099 Verbindlichkeiten aus Kreditaufnahmen für Investitionen beim Land - Hess. Sonderinvestitionsprogramm	0	0	0,00
2.	+	Auszahlungen aus der Tilgung von Krediten und Anleihen	0	0	0,00
		42013099 Verbindlichkeiten aus Kreditaufnahmen für Investitionen beim Land - Hess. Sonderinvestitionsprogramm	0	0	0,00



Teilfinanzhaushalt 2024

Gemeinde: 00 Gemeinde Poppenhausen

Seite : 113

Datum: 26.04.2024

Uhrzeit: 08:43:13

Hauptproduktbereich 3 Soziales und Jugend
 Produktbereich 36 Kinder-, Jugend- und Familienhilfe
 Produktgruppe 366 Einrichtungen der Jugendarbeit
 Produkt 36610 Einrichtungen der Jugendarbeit

Nr.	Konten	Bezeichnung	Haushaltsansatz		Ergebnis des Jahresabschlusses 2022
			2024	2023	
			- Euro -	- Euro -	- Euro -
1	2	3	4	5	6
1.	+	Einzahlungen aus Investitionstätigkeit und -zuschüssen sowie aus Investitionsbeiträgen	0	0	76,00
		36380000 Sonderposten aus Zuschüssen von übrigen Bereichen	0	0	0,00
		36410000 Sonderposten aus bedingt rückzahlbaren Zuweisungen für Investitionen von Land	0	0	76,00
2.	+	Einzahlungen aus dem Abgang von Vermögensgegenständen des Sachanlagevermögens und des immateriellen Vermögens	0	0	0,00
		05310000 Kindergärten, -tagesstätten und -horte, Jugend- und Freizeiteinrichtungen	0	0	0,00
		05500000 Grundstücke zur Innenentwicklung	0	0	0,00
		05600000 Grundstückseinrichtungen	0	0	0,00
		06140000 Wege, Plätze	0	0	0,00
		07000000 Anlagen der Energieversorgung und Betriebstechnik	0	0	0,00
		07700000 Sonstige Anlagen	0	0	0,00
		08090000 Sonstige Andere Anlagen	0	0	0,00
		08900000 Geringwertige Vermögensgegenstände der Betriebs- und	0	0	0,00
		09610000 Infrastrukturanlagen im Bau - Hochbau	0	0	0,00
		09621000 Anlagen im Bau - aktivierte Eigenleistung	0	0	0,00
	=	Summe investive Einzahlungen	0	0	76,00
2.	-	Auszahlungen für Grundstücke, Gebäude und Bauten pp.	0	0	-425,00
		05310000 Kindergärten, -tagesstätten und -horte, Jugend- und Freizeiteinrichtungen	0	0	-425,00
		05500000 Grundstücke zur Innenentwicklung	0	0	0,00
		05600000 Grundstückseinrichtungen	0	0	0,00
		06140000 Wege, Plätze	0	0	0,00
3.	-	Auszahlungen für Baumaßnahmen	-15.000	-15.000	0,00
		09610000 Infrastrukturanlagen im Bau - Hochbau	0	0	0,00
		09621000 Anlagen im Bau - aktivierte Eigenleistung	-15.000	-15.000	0,00
4.	-	Auszahlungen für Investitionen in das sonstige Sachanlagevermögen	-76.000	-86.000	-14.857,15
		07000000 Anlagen der Energieversorgung und Betriebstechnik	0	0	0,00
		07700000 Sonstige Anlagen	0	0	0,00
		08090000 Sonstige Andere Anlagen	-75.000	-85.000	-14.857,15
		08900000 Geringwertige Vermögensgegenstände der Betriebs- und	-1.000	-1.000	0,00
	=	Summe investive Auszahlungen	-91.000	-101.000	-15.282,15
	=	Saldo aus Investitionstätigkeit (Einzahlungen ./. Auszahlungen)	-91.000	-101.000	-15.206,15



Hauptproduktbereich 4 Gesundheit und Sport
Produktbereich 42 Sportförderung
Produktgruppe 424 Sportstätten und Bäder
Produkt 42410 Kommunale Sportstätten

Nr.	Konten	Bezeichnung	Haushaltsansatz		Ergebnis des Jahresabschlusses 2022
			2024	2023	
			- Euro -	- Euro -	- Euro -
1	2	3	4	5	6
1.	+	Einzahlungen aus Investitionstätigkeit und -zuschüssen sowie aus Investitionsbeiträgen	90.000	0	0,00
		<i>36380000 Sonderposten aus Zuschüssen von übrigen Bereichen</i>	0	0	0,00
		<i>36410000 Sonderposten aus bedingt rückzahlbaren Zuweisungen für Investitionen von Land</i>	90.000	0	0,00
		<i>36420000 Sonderposten aus bedingt rückzahlbaren Zuweisungen für Investitionen von Gemeinden (GV)</i>	0	0	0,00
2.	+	Einzahlungen aus dem Abgang von Vermögensgegenständen des Sachanlagevermögens und des immateriellen Vermögens	0	0	0,00
		<i>07300000 Anlagen für Wärme, Kälte und chemische Prozesse</i>	0	0	0,00
		<i>09510000 Anlagen im Bau - Hochbau</i>	0	0	0,00
		<i>09530000 Anlagen im Bau - Sonstige Baumaßnahmen</i>	0	0	0,00
		<i>09621000 Anlagen im Bau - aktivierte Eigenleistung</i>	0	0	0,00
	=	Summe investive Einzahlungen	90.000	0	0,00
3.	-	Auszahlungen für Baumaßnahmen	-165.000	-15.000	0,00
		<i>09510000 Anlagen im Bau - Hochbau</i>	0	0	0,00
		<i>09530000 Anlagen im Bau - Sonstige Baumaßnahmen</i>	-150.000	-15.000	0,00
		<i>09621000 Anlagen im Bau - aktivierte Eigenleistung</i>	-15.000	0	0,00
4.	-	Auszahlungen für Investitionen in das sonstige Sachanlagevermögen	0	0	0,00
		<i>07300000 Anlagen für Wärme, Kälte und chemische Prozesse</i>	0	0	0,00
	=	Summe investive Auszahlungen	-165.000	-15.000	0,00
	=	Saldo aus Investitionstätigkeit (Einzahlungen ./. Auszahlungen)	-75.000	-15.000	0,00



Teilfinanzhaushalt 2024

Gemeinde: 00 Gemeinde Poppenhausen

Seite : 115

Datum: 26.04.2024

Uhrzeit: 08:43:13

Hauptproduktbereich 4 Gesundheit und Sport
 Produktbereich 42 Sportförderung
 Produktgruppe 424 Sportstätten und Bäder
 Produkt 42420 Freischwimmbad Poppenhausen

Nr.	Konten	Bezeichnung	Haushaltsansatz		Ergebnis des Jahresabschlusses 2022
			2024	2023	
			- Euro -	- Euro -	- Euro -
1	2	3	4	5	6
1.	+	Einzahlungen aus Investitionstätigkeit und -zuschüssen sowie aus Investitionsbeiträgen	0	0	0,00
		36410000 Sonderposten aus bedingt rückzahlbaren Zuweisungen für Investitionen von Land	0	0	0,00
		36420000 Sonderposten aus bedingt rückzahlbaren Zuweisungen für Investitionen von Gemeinden (GV)	0	0	0,00
2.	+	Einzahlungen aus dem Abgang von Vermögensgegenständen des Sachanlagevermögens und des immateriellen Vermögens	0	0	0,00
		07300000 Anlagen für Wärme, Kälte und chemische Prozesse	0	0	0,00
		08090000 Sonstige Andere Anlagen	0	0	0,00
		08400000 Sonstige Betriebsausstattung	0	0	0,00
		08900000 Geringwertige Vermögensgegenstände der Betriebs- und	0	0	0,00
		09530000 Anlagen im Bau - Sonstige Baumaßnahmen	0	0	0,00
		09621000 Anlagen im Bau - aktivierte Eigenleistung	0	0	0,00
3.	-	Auszahlungen für Baumaßnahmen	-35.000	-35.000	0,00
		09530000 Anlagen im Bau - Sonstige Baumaßnahmen	-30.000	-30.000	0,00
		09621000 Anlagen im Bau - aktivierte Eigenleistung	-5.000	-5.000	0,00
4.	-	Auszahlungen für Investitionen in das sonstige Sachanlagevermögen	-6.000	-6.000	0,00
		07300000 Anlagen für Wärme, Kälte und chemische Prozesse	0	0	0,00
		08090000 Sonstige Andere Anlagen	0	0	0,00
		08400000 Sonstige Betriebsausstattung	-5.000	-5.000	0,00
		08900000 Geringwertige Vermögensgegenstände der Betriebs- und	-1.000	-1.000	0,00
	=	Summe investive Auszahlungen	-41.000	-41.000	0,00
	=	Saldo aus Investitionstätigkeit (Einzahlungen ./. Auszahlungen)	-41.000	-41.000	0,00



Hauptproduktbereich	5	Gestaltung der Umwelt
Produktbereich	53	Ver- und Entsorgung
Produktgruppe	531	Elektrizitätsversorgung
Produkt	53110	Elektrizitätsversorgung

Nr.	Konten	Bezeichnung	Haushaltsansatz		Ergebnis des Jahresabschlusses 2022
			2024	2023	
			- Euro -	- Euro -	- Euro -
1	2	3	4	5	6
2.	+	Einzahlungen aus dem Abgang von Vermögensgegenständen des Sachanlagevermögens und des immateriellen Vermögens	0	0	0,00
		06500000 Öffentliche Ver- und Entsorgungseinrichtungen	0	0	0,00
		07000000 Anlagen der Energieversorgung und Betriebstechnik	0	0	0,00
		09110000 Geleistete Anzahlungen auf sonstiges Infrastrukturvermögens	0	0	0,00
2.	-	Auszahlungen für Grundstücke, Gebäude und Bauten pp.	-60.000	-100.000	0,00
		06500000 Öffentliche Ver- und Entsorgungseinrichtungen	-60.000	-100.000	0,00
4.	-	Auszahlungen für Investitionen in das sonstige Sachanlagevermögen	-50.000	-53.000	-1.967,90
		07000000 Anlagen der Energieversorgung und Betriebstechnik	-50.000	-53.000	-1.967,90
		09110000 Geleistete Anzahlungen auf sonstiges Infrastrukturvermögens	0	0	0,00
	=	Summe investive Auszahlungen	-110.000	-153.000	-1.967,90
	=	Saldo aus Investitionstätigkeit (Einzahlungen ./. Auszahlungen)	-110.000	-153.000	-1.967,90



Hauptproduktbereich 5 Gestaltung der Umwelt
 Produktbereich 53 Ver- und Entsorgung
 Produktgruppe 533 Wasserversorgung
 Produkt 53310 Wasserversorgung

Nr.	Konten	Bezeichnung	Haushaltsansatz		Ergebnis des Jahresabschlusses 2022
			2024	2023	
			- Euro -	- Euro -	- Euro -
1	2	3	4	5	6
1.	+	Einzahlungen aus Investitionstätigkeit und -zuschüssen sowie aus Investitionsbeiträgen	2.000	11.200	4.199,48
		<i>36600000 Sonderposten aus Beiträgen</i>	2.000	11.200	4.199,48
2.	+	Einzahlungen aus dem Abgang von Vermögensgegenständen des Sachanlagevermögens und des immateriellen Vermögens	0	0	0,00
		<i>06580000 Nutzwasseranlagen</i>	0	0	0,00
		<i>07000000 Anlagen der Energieversorgung und Betriebstechnik</i>	0	0	0,00
		<i>08400000 Sonstige Betriebsausstattung</i>	0	0	0,00
		<i>08900000 Geringwertige Vermögensgegenstände der Betriebs- und</i>	0	0	0,00
		<i>09520000 Anlagen im Bau - Tiefbau</i>	0	0	0,00
		<i>09621000 Anlagen im Bau - aktivierte Eigenleistung</i>	0	0	0,00
	=	Summe investive Einzahlungen	2.000	11.200	4.199,48
2.	-	Auszahlungen für Grundstücke, Gebäude und Bauten pp.	-130.000	-50.000	-21.500,00
		<i>06580000 Nutzwasseranlagen</i>	-130.000	-50.000	-21.500,00
3.	-	Auszahlungen für Baumaßnahmen	-340.000	-148.000	-93.198,88
		<i>09520000 Anlagen im Bau - Tiefbau</i>	-330.000	-138.000	-93.198,88
		<i>09621000 Anlagen im Bau - aktivierte Eigenleistung</i>	-10.000	-10.000	0,00
4.	-	Auszahlungen für Investitionen in das sonstige Sachanlagevermögen	-2.000	-2.000	-1.216,00
		<i>07000000 Anlagen der Energieversorgung und Betriebstechnik</i>	0	0	0,00
		<i>08400000 Sonstige Betriebsausstattung</i>	-1.000	-1.000	0,00
		<i>08900000 Geringwertige Vermögensgegenstände der Betriebs- und</i>	-1.000	-1.000	-1.216,00
	=	Summe investive Auszahlungen	-472.000	-200.000	-115.914,88
	=	Saldo aus Investitionstätigkeit (Einzahlungen ./. Auszahlungen)	-470.000	-188.800	-111.715,40

Hauptproduktbereich 5 Gestaltung der Umwelt
 Produktbereich 53 Ver- und Entsorgung
 Produktgruppe 538 Abwasserbeseitigung
 Produkt 53810 Abwasserbeseitigung

Nr.	Konten	Bezeichnung	Haushaltsansatz		Ergebnis des Jahresabschlusses 2022
			2024	2023	
			- Euro -	- Euro -	- Euro -
1	2	3	4	5	6
1.	+	Einzahlungen aus Investitionstätigkeit und -zuschüssen sowie aus Investitionsbeiträgen	2.000	315.500	15.458,26
		36010000 Sonderposten aus Zuweisungen vom Land	0	0	0,00
		36410000 Sonderposten aus bedingt rückzahlbaren Zuweisungen für Investitionen von Land	0	0	0,00
		36600000 Sonderposten aus Beiträgen	2.000	315.500	15.458,26
2.	+	Einzahlungen aus dem Abgang von Vermögensgegenständen des Sachanlagevermögens und des immateriellen Vermögens	0	0	140.000,00
		05390000 Sonstige Betriebsgebäude	0	0	0,00
		05600000 Grundstückseinrichtungen	0	0	0,00
		06570000 Kläranlagen	0	0	0,00
		07000000 Anlagen der Energieversorgung und Betriebstechnik	0	0	0,00
		07300000 Anlagen für Wärme, Kälte und chemische Prozesse	0	0	0,00
		07700000 Sonstige Anlagen	0	0	140.000,00
		08400000 Sonstige Betriebsausstattung	0	0	0,00
		08900000 Geringwertige Vermögensgegenstände der Betriebs- und	0	0	0,00
		09520000 Anlagen im Bau - Tiefbau	0	0	0,00
		09530000 Anlagen im Bau - Sonstige Baumaßnahmen	0	0	0,00
		09610000 Infrastrukturanlagen im Bau - Hochbau	0	0	0,00
		09620000 Infrastrukturanlagen im Bau - Tiefbau	0	0	0,00
		09621000 Anlagen im Bau - aktivierte Eigenleistung	0	0	0,00
		09630000 Infrastrukturanlagen im Bau - sonstige Baumaßnahmen	0	0	0,00
	=	Summe investive Einzahlungen	2.000	315.500	155.458,26
2.	-	Auszahlungen für Grundstücke, Gebäude und Bauten pp.	0	0	0,00
		05390000 Sonstige Betriebsgebäude	0	0	0,00
		05600000 Grundstückseinrichtungen	0	0	0,00
		06570000 Kläranlagen	0	0	0,00
3.	-	Auszahlungen für Baumaßnahmen	-20.000	-675.000	-998.850,06
		09520000 Anlagen im Bau - Tiefbau	0	-310.000	-325.351,47
		09530000 Anlagen im Bau - Sonstige Baumaßnahmen	0	0	0,00
		09610000 Infrastrukturanlagen im Bau - Hochbau	0	0	-78.236,20
		09620000 Infrastrukturanlagen im Bau - Tiefbau	-20.000	-350.000	-595.262,39
		09621000 Anlagen im Bau - aktivierte Eigenleistung	0	-15.000	0,00
		09630000 Infrastrukturanlagen im Bau - sonstige Baumaßnahmen	0	0	0,00
4.	-	Auszahlungen für Investitionen in das sonstige Sachanlagevermögen	-31.500	-31.500	-64.424,22
		07000000 Anlagen der Energieversorgung und Betriebstechnik	-30.000	-30.000	-64.424,22
		07300000 Anlagen für Wärme, Kälte und chemische Prozesse	0	0	0,00
		07700000 Sonstige Anlagen	0	0	0,00
		08400000 Sonstige Betriebsausstattung	-1.000	-1.000	0,00
		08900000 Geringwertige Vermögensgegenstände der Betriebs- und	-500	-500	0,00
	=	Summe investive Auszahlungen	-51.500	-706.500	-1.063.274,28
	=	Saldo aus Investitionstätigkeit (Einzahlungen ./. Auszahlungen)	-49.500	-391.000	-907.816,02
1.	+	Einzahlungen aus der Aufnahme von Krediten und der Begebung von Anleihen	0	0	0,00
		42013000 Verbindlichkeiten aus Kreditaufnahmen für Investitionen beim Land - Laufzeit mehr als 5 Jahre	0	0	0,00
2.	+	Auszahlungen aus der Tilgung von Krediten und Anleihen	0	0	0,00



Teilfinanzhaushalt 2024

Gemeinde: 00 Gemeinde Poppenhausen

Seite : 119
Datum: 26.04.2024
Uhrzeit: 08:43:13

Hauptproduktbereich 5 Gestaltung der Umwelt
Produktbereich 53 Ver- und Entsorgung
Produktgruppe 538 Abwasserbeseitigung
Produkt 53810 Abwasserbeseitigung

Nr.	Konten	Bezeichnung	Haushaltsansatz		Ergebnis des Jahresabschlusses 2022
			2024	2023	
			- Euro -	- Euro -	- Euro -
1	2	3	4	5	6
		42013000 Verbindlichkeiten aus Kreditaufnahmen für Investitionen beim Land - Laufzeit mehr als 5 Jahre	0	0	0,00



Teilfinanzhaushalt 2024

Gemeinde: 00 Gemeinde Poppenhausen

Seite : 120
Datum: 26.04.2024
Uhrzeit: 08:43:13

Hauptproduktbereich 5 Gestaltung der Umwelt
 Produktbereich 54 Verkehrsflächen und -anlagen, ÖPNV
 Produktgruppe 541 Gemeindestraßen
 Produkt 54110 Gemeindestraßen, Wege und Plätze

Nr.	Konten	Bezeichnung	Haushaltsansatz		Ergebnis des Jahres-
			2024	2023	abschlusses
			- Euro -	- Euro -	2022
1	2	3	4	5	6
1.	+	Einzahlungen aus Investitionstätigkeit und -zuschüssen sowie aus Investitionsbeiträgen	1.246.000	608.000	181.227,34
		36010000 Sonderposten aus Zuweisungen vom Land	866.000	0	0,00
		36410000 Sonderposten aus bedingt rückzahlbaren Zuweisungen für Investitionen von Land	380.000	405.000	0,00
		36410099 Sonderposten aus bedingt rückzahlbaren Zuweisungen vom Land - Hess. Sonderinvestitionsprogramm	0	0	0,00
		36600000 Sonderposten aus Beiträgen	0	203.000	181.227,34
2.	+	Einzahlungen aus dem Abgang von Vermögensgegenständen des Sachanlagevermögens und des immateriellen Vermögens	54.000	0	585,00
		05000000 Unbebaute Grundstücke	54.000	0	0,00
		05100000 Bebaute Grundstücke - mit eigenen Bauten -	0	0	585,00
		06130000 Gemeindestraßen, Straßen innerhalb von Ortsdurchfahrergrenzen	0	0	0,00
		06140000 Wege, Plätze	0	0	0,00
		08400000 Sonstige Betriebsausstattung	0	0	0,00
		08900000 Geringwertige Vermögensgegenstände der Betriebs- und	0	0	0,00
		09510000 Anlagen im Bau - Hochbau	0	0	0,00
		09520000 Anlagen im Bau - Tiefbau	0	0	0,00
		09610000 Infrastrukturanlagen im Bau - Hochbau	0	0	0,00
		09620000 Infrastrukturanlagen im Bau - Tiefbau	0	0	0,00
		09621000 Anlagen im Bau - aktivierte Eigenleistung	0	0	0,00
	=	Summe investive Einzahlungen	1.300.000	608.000	181.812,34
2.	-	Auszahlungen für Grundstücke, Gebäude und Bauten pp.	0	0	-3.309,87
		05000000 Unbebaute Grundstücke	0	0	-3.255,37
		05100000 Bebaute Grundstücke - mit eigenen Bauten -	0	0	-54,50
		06130000 Gemeindestraßen, Straßen innerhalb von Ortsdurchfahrergrenzen	0	0	0,00
		06140000 Wege, Plätze	0	0	0,00
3.	-	Auszahlungen für Baumaßnahmen	-1.350.000	-570.000	-315.192,31
		09510000 Anlagen im Bau - Hochbau	0	0	0,00
		09520000 Anlagen im Bau - Tiefbau	-200.000	-120.000	-315.192,31
		09610000 Infrastrukturanlagen im Bau - Hochbau	-1.110.000	-450.000	0,00
		09620000 Infrastrukturanlagen im Bau - Tiefbau	-40.000	0	0,00
		09621000 Anlagen im Bau - aktivierte Eigenleistung	0	0	0,00
4.	-	Auszahlungen für Investitionen in das sonstige Sachanlagevermögen	-2.500	-2.500	-1.422,53
		08400000 Sonstige Betriebsausstattung	-1.500	-1.500	0,00
		08900000 Geringwertige Vermögensgegenstände der Betriebs- und	-1.000	-1.000	-1.422,53
	=	Summe investive Auszahlungen	-1.352.500	-572.500	-319.924,71
	=	Saldo aus Investitionstätigkeit (Einzahlungen ./. Auszahlungen)	-52.500	35.500	-138.112,37
1.	+	Einzahlungen aus der Aufnahme von Krediten und der Begebung von Anleihen	0	0	0,00
		42013099 Verbindlichkeiten aus Kreditaufnahmen für Investitionen beim Land - Hess. Sonderinvestitionsprogramm	0	0	0,00
2.	+	Auszahlungen aus der Tilgung von Krediten und Anleihen	0	0	0,00
		42013099 Verbindlichkeiten aus Kreditaufnahmen für Investitionen beim Land - Hess. Sonderinvestitionsprogramm	0	0	0,00



Teilfinanzhaushalt 2024

Gemeinde: 00 Gemeinde Poppenhausen

Seite : 121
Datum: 26.04.2024
Uhrzeit: 08:43:13

Hauptproduktbereich 5 Gestaltung der Umwelt
 Produktbereich 54 Verkehrsflächen und -anlagen, ÖPNV
 Produktgruppe 545 Straßenreinigung
 Produkt 54510 Straßenreinigung, Winterdienst und Straßenbeleuchtung

Nr.	Konten	Bezeichnung	Haushaltsansatz		Ergebnis des Jahresabschlusses 2022
			2024	2023	
			- Euro -	- Euro -	- Euro -
1	2	3	4	5	6
1.	+	Einzahlungen aus Investitionstätigkeit und -zuschüssen sowie aus Investitionsbeiträgen	18.000	18.000	0,00
		36410000 Sonderposten aus bedingt rückzahlbaren Zuweisungen für Investitionen von Land	0	0	0,00
		36600000 Sonderposten aus Beiträgen	18.000	18.000	0,00
2.	+	Einzahlungen aus dem Abgang von Vermögensgegenständen des Sachanlagevermögens und des immateriellen Vermögens	0	0	0,00
		03550000 Geleistete Investitionszuschüsse an verbundene Unternehmen, Beteiligungen und Sondervermögen	0	0	0,00
		03580000 Geleistete Investitionszuschüsse an übrige Bereiche	0	0	0,00
		08400000 Sonstige Betriebsausstattung	0	0	0,00
	=	Summe investive Einzahlungen	18.000	18.000	0,00
1.	-	Auszahlungen für aktivierte Investitionszuweisungen	-48.000	-48.000	-25.369,00
		03550000 Geleistete Investitionszuschüsse an verbundene Unternehmen, Beteiligungen und Sondervermögen	0	0	0,00
		03580000 Geleistete Investitionszuschüsse an übrige Bereiche	-48.000	-48.000	-25.369,00
4.	-	Auszahlungen für Investitionen in das sonstige Sachanlagevermögen	0	0	-18.042,19
		08400000 Sonstige Betriebsausstattung	0	0	-18.042,19
	=	Summe investive Auszahlungen	-48.000	-48.000	-43.411,19
	=	Saldo aus Investitionstätigkeit (Einzahlungen ./. Auszahlungen)	-30.000	-30.000	-43.411,19



Hauptproduktbereich	5	Gestaltung der Umwelt
Produktbereich	55	Natur- und Landschaftspflege
Produktgruppe	551	Öffentliches Grün, Landschaftsbau
Produkt	55110	Öffentliches Grün, Landschaftsbau

Nr.	Konten	Bezeichnung	Haushaltsansatz		Ergebnis des Jahresabschlusses 2022
			2024	2023	
			- Euro -	- Euro -	- Euro -
1	2	3	4	5	6
2.	+	Einzahlungen aus dem Abgang von Vermögensgegenständen des Sachanlagevermögens und des immateriellen Vermögens	0	0	0,00
		06230000 Öffentliche Grünflächen	0	0	0,00
		08090000 Sonstige Andere Anlagen	0	0	0,00
		08400000 Sonstige Betriebsausstattung	0	0	0,00
		08900000 Geringwertige Vermögensgegenstände der Betriebs- und	0	0	0,00
	=	Summe investive Einzahlungen	0	0	0,00
2.	-	Auszahlungen für Grundstücke, Gebäude und Bauten pp.	0	0	0,00
		06230000 Öffentliche Grünflächen	0	0	0,00
4.	-	Auszahlungen für Investitionen in das sonstige Sachanlagevermögen	-4.500	-4.500	-1.249,50
		08090000 Sonstige Andere Anlagen	-3.000	-3.000	0,00
		08400000 Sonstige Betriebsausstattung	0	0	-1.249,50
		08900000 Geringwertige Vermögensgegenstände der Betriebs- und	-1.500	-1.500	0,00
	=	Summe investive Auszahlungen	-4.500	-4.500	-1.249,50
	=	Saldo aus Investitionstätigkeit (Einzahlungen ./. Auszahlungen)	-4.500	-4.500	-1.249,50



Hauptproduktbereich	5	Gestaltung der Umwelt
Produktbereich	55	Natur- und Landschaftspflege
Produktgruppe	552	Öffentliche Gewässer, wasserbauliche Anlagen
Produkt	55210	Öffentliche Gewässer, wasserbauliche Anlagen

Nr.	Konten	Bezeichnung	Haushaltsansatz		Ergebnis des Jahresabschlusses 2022
			2024	2023	
			- Euro -	- Euro -	- Euro -
1	2	3	4	5	6
1.	+	Einzahlungen aus Investitionstätigkeit und -zuschüssen sowie aus Investitionsbeiträgen	116.000	116.000	25.820,00
		36040000 Sonderposten aus Zuweisungen vom sonstigen öffentlichen Bereich	0	0	0,00
		36410000 Sonderposten aus bedingt rückzahlbaren Zuweisungen für Investitionen von Land	116.000	116.000	25.820,00
2.	+	Einzahlungen aus dem Abgang von Vermögensgegenständen des Sachanlagevermögens und des immateriellen Vermögens	0	0	0,00
		08900000 Geringwertige Vermögensgegenstände der Betriebs- und	0	0	0,00
		09520000 Anlagen im Bau - Tiefbau	0	0	0,00
	=	Summe investive Einzahlungen	116.000	116.000	25.820,00
3.	-	Auszahlungen für Baumaßnahmen	-145.000	-145.000	-4.264,62
		09520000 Anlagen im Bau - Tiefbau	-145.000	-145.000	-4.264,62
4.	-	Auszahlungen für Investitionen in das sonstige Sachanlagevermögen	0	0	0,00
		08900000 Geringwertige Vermögensgegenstände der Betriebs- und	0	0	0,00
	=	Summe investive Auszahlungen	-145.000	-145.000	-4.264,62
	=	Saldo aus Investitionstätigkeit (Einzahlungen ./ Auszahlungen)	-29.000	-29.000	21.555,38



Teilfinanzhaushalt 2024

Gemeinde: 00 Gemeinde Poppenhausen

Seite : 124

Datum: 26.04.2024

Uhrzeit: 08:43:13

Hauptproduktbereich	5	Gestaltung der Umwelt
Produktbereich	55	Natur- und Landschaftspflege
Produktgruppe	553	Friedhofs- und Bestattungswesen
Produkt	55310	Friedhofs- und Bestattungswesen

Nr.	Konten	Bezeichnung	Haushaltsansatz		Ergebnis des Jahresabschlusses 2022
			2024	2023	
			- Euro -	- Euro -	- Euro -
1	2	3	4	5	6
2.	+	Einzahlungen aus dem Abgang von Vermögensgegenständen des Sachanlagevermögens und des immateriellen Vermögens	0	0	0,00
		08400000 Sonstige Betriebsausstattung	0	0	0,00
		08900000 Geringwertige Vermögensgegenstände der Betriebs- und	0	0	0,00
4.	-	Auszahlungen für Investitionen in das sonstige Sachanlagevermögen	-10.500	-10.500	0,00
		08400000 Sonstige Betriebsausstattung	-10.000	-10.000	0,00
		08900000 Geringwertige Vermögensgegenstände der Betriebs- und	-500	-500	0,00
	=	Summe investive Auszahlungen	-10.500	-10.500	0,00
	=	Saldo aus Investitionstätigkeit (Einzahlungen ./. Auszahlungen)	-10.500	-10.500	0,00



Hauptproduktbereich 5 Gestaltung der Umwelt
Produktbereich 57 Wirtschaft und Tourismus
Produktgruppe 573 Allgemeine Einrichtungen und Unternehmen
Produkt 57310 Gemeinschaftshäuser

Nr.	Konten	Bezeichnung	Haushaltsansatz		Ergebnis des Jahresabschlusses 2022
			2024	2023	
			- Euro -	- Euro -	- Euro -
1	2	3	4	5	6
2.	+	Einzahlungen aus dem Abgang von Vermögensgegenständen des Sachanlagevermögens und des immateriellen Vermögens	0	0	0,00
		08400000 Sonstige Betriebsausstattung	0	0	0,00
		08900000 Geringwertige Vermögensgegenstände der Betriebs- und	0	0	0,00
		09520000 Anlagen im Bau - Tiefbau	0	0	0,00
		09621000 Anlagen im Bau - aktivierte Eigenleistung	0	0	0,00
		09630000 Infrastrukturanlagen im Bau - sonstige Baumaßnahmen	0	0	0,00
3.	-	Auszahlungen für Baumaßnahmen	-80.000	0	0,00
		09520000 Anlagen im Bau - Tiefbau	-15.000	0	0,00
		09621000 Anlagen im Bau - aktivierte Eigenleistung	-15.000	0	0,00
		09630000 Infrastrukturanlagen im Bau - sonstige Baumaßnahmen	-50.000	0	0,00
4.	-	Auszahlungen für Investitionen in das sonstige Sachanlagevermögen	-4.500	-4.500	-2.233,61
		08400000 Sonstige Betriebsausstattung	-4.000	-4.000	-2.233,61
		08900000 Geringwertige Vermögensgegenstände der Betriebs- und	-500	-500	0,00
	=	Summe investive Auszahlungen	-84.500	-4.500	-2.233,61
	=	Saldo aus Investitionstätigkeit (Einzahlungen ./. Auszahlungen)	-84.500	-4.500	-2.233,61



Teilfinanzhaushalt 2024

Gemeinde: 00 Gemeinde Poppenhausen

Seite : 126

Datum: 26.04.2024

Uhrzeit: 08:43:13

Hauptproduktbereich 5 Gestaltung der Umwelt
 Produktbereich 57 Wirtschaft und Tourismus
 Produktgruppe 575 Tourismus
 Produkt 57510 Tourismusangelegenheiten

Nr.	Konten	Bezeichnung	Haushaltsansatz		Ergebnis des Jahresabschlusses 2022
			2024	2023	
			- Euro -	- Euro -	- Euro -
1	2	3	4	5	6
1.	+	Einzahlungen aus Investitionstätigkeit und -zuschüssen sowie aus Investitionsbeiträgen	0	0	0,00
		36410000 Sonderposten aus bedingt rückzahlbaren Zuweisungen für Investitionen von Land	0	0	0,00
		36580000 Sonderposten aus bedingt rückzahlbaren Zuschüssen für Investitionen vom übrigen Bereich	0	0	0,00
2.	+	Einzahlungen aus dem Abgang von Vermögensgegenständen des Sachanlagevermögens und des immateriellen Vermögens	0	0	0,00
		03550000 Geleistete Investitionszuschüsse an verbundene Unternehmen, Beteiligungen und Sondervermögen	0	0	0,00
		05600000 Grundstückseinrichtungen	0	0	0,00
		06140000 Wege, Plätze	0	0	0,00
		07000000 Anlagen der Energieversorgung und Betriebstechnik	0	0	0,00
		08090000 Sonstige Andere Anlagen	0	0	0,00
		08900000 Geringwertige Vermögensgegenstände der Betriebs- und	0	0	0,00
		09520000 Anlagen im Bau - Tiefbau	0	0	0,00
		09621000 Anlagen im Bau - aktivierte Eigenleistung	0	0	0,00
1.	-	Auszahlungen für aktivierte Investitionszuweisungen	0	0	0,00
		03550000 Geleistete Investitionszuschüsse an verbundene Unternehmen, Beteiligungen und Sondervermögen	0	0	0,00
2.	-	Auszahlungen für Grundstücke, Gebäude und Bauten pp.	0	0	-28.680,44
		05600000 Grundstückseinrichtungen	0	0	-28.113,92
		06140000 Wege, Plätze	0	0	-566,52
3.	-	Auszahlungen für Baumaßnahmen	-2.000	-2.000	0,00
		09520000 Anlagen im Bau - Tiefbau	0	0	0,00
		09621000 Anlagen im Bau - aktivierte Eigenleistung	-2.000	-2.000	0,00
4.	-	Auszahlungen für Investitionen in das sonstige Sachanlagevermögen	-32.000	-15.500	0,00
		07000000 Anlagen der Energieversorgung und Betriebstechnik	0	-3.500	0,00
		08090000 Sonstige Andere Anlagen	-25.000	-10.000	0,00
		08900000 Geringwertige Vermögensgegenstände der Betriebs- und	-7.000	-2.000	0,00
	=	Summe investive Auszahlungen	-34.000	-17.500	-28.680,44
	=	Saldo aus Investitionstätigkeit (Einzahlungen ./. Auszahlungen)	-34.000	-17.500	-28.680,44



Teilfinanzhaushalt 2024

Gemeinde: 00 Gemeinde Poppenhausen

Seite : 127

Datum: 26.04.2024

Uhrzeit: 08:43:13

Hauptproduktbereich 6 Zentrale Finanzleistungen
Produktbereich 61 Allgemeine Finanzwirtschaft
Produktgruppe 611 Steuern, allgemeine Zuweisungen, allgemeine Umlagen
Produkt 61110 Steuern, allgemeine Zuweisungen, allgemeine Umlagen

Nr.	Konten	Bezeichnung	Haushaltsansatz		Ergebnis des Jahresabschlusses 2022
			2024	2023	
			- Euro -	- Euro -	- Euro -
1	2	3	4	5	6
1.	+	Einzahlungen aus Investitionstätigkeit und -zuschüssen sowie aus Investitionsbeiträgen <i>36210000 Sonderposten aus pauschalen Investitionszuweisungen vom Land</i>	10.000	3.000	7.000,00
	=	Summe investive Einzahlungen	10.000	3.000	7.000,00
	=	Saldo aus Investitionstätigkeit (Einzahlungen ./. Auszahlungen)	10.000	3.000	7.000,00



Teilfinanzhaushalt 2024

Gemeinde: 00 Gemeinde Poppenhausen

Seite : 128
Datum: 26.04.2024
Uhrzeit: 08:43:13

Hauptproduktbereich 6 Zentrale Finanzleistungen
 Produktbereich 61 Allgemeine Finanzwirtschaft
 Produktgruppe 612 Sonstige allgemeine Finanzwirtschaft
 Produkt 61210 Sonstige allgemeine Finanzwirtschaft

Nr.	Konten	Bezeichnung	Haushaltsansatz		Ergebnis des Jahresabschlusses 2022
			2024	2023	
			- Euro -	- Euro -	- Euro -
1	2	3	4	5	6
1.	+	Einzahlungen aus Investitionstätigkeit und -zuschüssen sowie aus Investitionsbeiträgen	0	0	0,00
		36010000 Sonderposten aus Zuweisungen vom Land	0	0	0,00
3.	+	Einzahlungen aus Abgängen von Vermögensgegenständen des Finanzanlagevermögens	12.950	12.950	0,00
		16180000 Gesicherte Ausleihungen an sonstigen inländischen Bereich	12.950	12.950	0,00
	=	Summe investive Einzahlungen	12.950	12.950	0,00
5.	-	Auszahlungen für Investitionen in das Finanzanlagevermögen	-12.950	-12.950	0,00
		16180000 Gesicherte Ausleihungen an sonstigen inländischen Bereich	-12.950	-12.950	0,00
	=	Summe investive Auszahlungen	-12.950	-12.950	0,00
	=	Saldo aus Investitionstätigkeit (Einzahlungen ./. Auszahlungen)	0	0	0,00
1.	+	Einzahlungen aus der Aufnahme von Krediten und der Begebung von Anleihen	0	350.000	0,00
		42013000 Verbindlichkeiten aus Kreditaufnahmen für Investitionen beim Land - Laufzeit mehr als 5 Jahre	0	0	0,00
		42053000 Verbindlichkeiten a. Kreditaufn. f. Investitionen bei sonstigen öffentl. Sonderrechnungen	0	0	0,00
		42062000 Verbindlichkeiten aus Kreditaufnahmen für Investitionen bei sonstigen öffentlichen Sonderrechnungen - Laufzeit 1 bis 5 Jahre	0	0	0,00
		42073000 Verbindlichkeiten a. Kreditaufn. f. Investitionen b. Kreditinstituten - Kommunales Investitionsprogramm	0	0	0,00
		42073010 Verbindlichkeiten aus Kreditaufn. f. Investitionen bei Kreditinstituten (> 5 Jahre)	0	350.000	0,00
		42073099 Verbindl. aus Kreditaufn. f. Investitionen bei Kreditinst. - Sonderinvestitionsprogramm	0	0	0,00
		42170000 Verbindlichkeiten aus Kreditaufnahmen zur Liquiditätssicherung bei Kreditinstituten	0	0	0,00
		42170100 Kassenkredit	0	0	0,00
		42179020 Verbindlichkeiten aus Kreditaufnahmen zur Liquiditätssicherung - VR Genoba Fulda (ZW 2)	0	0	0,00
		48900000 Sondervermögen HESSENKASSE - Eigenanteil	0	0	0,00
		48910000 Sonstige Verbindlichkeiten, die der Investitions- und Finanzierungstätigkeit zuzuordnen sind	0	0	0,00
2.	+	Auszahlungen aus der Tilgung von Krediten und Anleihen	-87.000	-87.000	-119.821,27
		42013000 Verbindlichkeiten aus Kreditaufnahmen für Investitionen beim Land - Laufzeit mehr als 5 Jahre	0	0	0,00
		42053000 Verbindlichkeiten a. Kreditaufn. f. Investitionen bei sonstigen öffentl. Sonderrechnungen	-15.000	-15.000	-15.000,00
		42062000 Verbindlichkeiten aus Kreditaufnahmen für Investitionen bei sonstigen öffentlichen Sonderrechnungen - Laufzeit 1 bis 5 Jahre	0	0	0,00
		42073000 Verbindlichkeiten a. Kreditaufn. f. Investitionen b. Kreditinstituten - Kommunales Investitionsprogramm	-3.000	-3.000	-2.390,15
		42073010 Verbindlichkeiten aus Kreditaufn. f. Investitionen bei Kreditinstituten (> 5 Jahre)	-67.700	-67.700	-69.015,96
		42073099 Verbindl. aus Kreditaufn. f. Investitionen bei Kreditinst. - Sonderinvestitionsprogramm	-1.300	-1.300	-1.302,66
		42170000 Verbindlichkeiten aus Kreditaufnahmen zur Liquiditätssicherung bei Kreditinstituten	0	0	0,00
		42170100 Kassenkredit	0	0	0,00
		42179020 Verbindlichkeiten aus Kreditaufnahmen zur Liquiditätssicherung - VR Genoba Fulda (ZW 2)	0	0	0,00
		48900000 Sondervermögen HESSENKASSE - Eigenanteil	0	0	0,00
		48910000 Sonstige Verbindlichkeiten, die der Investitions- und Finanzierungstätigkeit zuzuordnen sind	0	0	-32.112,50
	=	Finanzmittelfluß aus der Finanzierungstätigkeit	-87.000	263.000	-119.821,27

*** Ende der Liste "Teilfinanzhaushalt" ***

Nr.	KVKR	Arten der Erträge und Aufwendungen	Planungszeitraum				
			2023	2024	2025	2026	2027
			- Euro -	- Euro -	- Euro -	- Euro -	- Euro -
1	2	3	4	5	6	7	8
Erträge							
1.	50	Privatrechtliche Leistungsentgelte	52.500	50.500	50.400	50.400	50.400
2.	51	Öffentlich-rechtliche Leistungsentgelte	1.089.400	1.193.100	1.192.100	1.197.100	1.202.100
3.	548-549	Kostensatzleistungen und -erstattungen	73.000	170.500	88.200	88.200	88.200
4.	52	Bestandsveränderungen und aktivierte Eigenleistungen	47.000	62.000	0	0	0
5.	5500	Gemeindeanteil an der Einkommensteuer	1.450.550	1.546.399	1.546.399	1.546.399	1.546.399
6.	5504	Gemeindeanteil an der Umsatzsteuer	223.731	230.701	230.701	230.701	230.701
7.	5551	Grundsteuer A	48.000	48.000	48.000	48.000	48.000
8.	5552	Grundsteuer B	268.000	270.000	270.000	270.000	270.000
9.	5553	Gwerbesteuer	2.400.000	4.500.000	2.500.000	2.500.000	2.500.000
10.	5554	Grunderwerbsteuer	0	0	0	0	0
11.	5559	Andere Steuern	21.000	21.000	21.000	21.000	21.000
12.	558	Erträge aus Umlagen	0	0	0	0	0
13.	55...	Sonstige Erträge aus Steuern, sonstige steuerähnliche Erträge, sonstige Umlagen	53.750	53.750	53.750	53.750	53.750
14.	547	Erträge aus Transferleistungen	91.887	94.693	94.693	94.693	94.693
15.	540-543	Erträge aus Zuweisungen und Zuschüssen für laufende Zwecke und allgemeine Umlagen	1.121.490	1.202.181	878.900	1.222.900	1.222.900
16.	546	Erträge aus der Auflösung von Sonderposten aus Investitionszuweisungen, -zuschüssen und Investitionsbeiträgen	424.999	449.658	428.279	418.569	388.815
17.	53	Sonstige ordentliche Erträge	130.950	132.450	132.250	132.250	132.250
18.	=	Summe der ordentlichen Erträge (Position 1 bis 17)	7.496.257	10.024.932	7.534.672	7.873.962	7.849.208
Aufwendungen							
19.	62,63,640 -643,647- 65	Personalaufwendungen	-1.981.500	-2.136.950	-2.133.950	-2.133.950	-2.133.850
20.	644-646	Versorgungsaufwendungen	-108.000	-110.000	-110.000	-110.000	-110.000
21.	60,61,67- 69	Aufwendungen für Sach- und Dienstleistungen	-1.869.415	-1.982.437	-1.340.375	-1.339.375	-1.349.375
22.	66	Abschreibungen	-864.924	-884.426	-854.207	-831.709	-780.824
23.	71	Aufwendungen für Zuweisungen und Zuschüsse sowie besondere Finanzaufwendungen	-259.380	-394.600	-288.600	-288.600	-288.600
24.	73	Steueraufwendungen einschließlich Aufwendungen aus gesetzlichen Umlageverpflichtungen	-2.336.001	-2.838.233	-2.385.000	-2.385.000	-2.385.000
25.	72	Transferaufwendungen	0	0	0	0	0
26.	70,74,76	Sonstige ordentliche Aufwendungen	-2.650	-2.650	-2.650	-2.650	-2.650
27.	=	Summe der ordentlichen Aufwendungen (Position 19 bis 26)	-7.421.870	-8.349.296	-7.114.782	-7.091.284	-7.050.299
28.	=	Verwaltungsergebnis (Position 18 ./. Position 27)	74.387	1.675.636	419.890	782.678	798.909
29.	56,57	Finanzerträge	4.800	79.800	79.800	79.800	79.800
30.	77	Zinsen und ähnliche Aufwendungen	-20.850	-17.850	-17.850	-17.850	-17.850
31.	=	Finanzergebnis (Position 29 ./. Position 30)	-16.050	61.950	61.950	61.950	61.950
32.	=	Ordentliches Ergebnis (Position 28 und Position 31)	58.337	1.737.586	481.840	844.628	860.859
33.	59	Außerordentliche Erträge	2.400	2.300	2.300	2.300	2.300
34.	79	Außerordentliche Aufwendungen	-2.000	-2.000	-2.000	-2.000	-2.000
35.	=	Außerordentliches Ergebnis (Position 33 ./. Position 34)	400	300	300	300	300
36.	=	Jahresergebnis (Position 32 und Position 35)	58.737	1.737.886	482.140	844.928	861.159

*** Ende der Liste "Mittelfristige Ergebnisplanung" ***

Nr.	Bezeichnung		Ergebnis des Jahresabschlusses	Haushaltsansatz	Haushaltsansatz	Plan	Plan	Plan
			2022	2023	2024	2025	2026	2027
			- Euro -	- Euro -	- Euro -	- Euro -	- Euro -	- Euro -
1	2		3	4	5	6	7	8
1	810	Privatrechtliche Leistungsentgelte	60.064,59	48.700	46.700	46.600	46.600	46.600
2	811	Öffentlich-rechtliche Leistungsentgelte	1.253.849,17	1.086.200	1.188.900	1.187.900	1.192.900	1.197.900
3	812	Kostenersatzleistungen und -erstattungen	104.453,30	73.000	170.500	88.200	88.200	88.200
4	814	Einzahlungen aus Steuern und steuerähnlichen Erträgen einschließlich Erträgen aus gesetzlichen Umlagen	4.931.572,80	4.465.031	6.669.850	4.669.850	4.669.850	4.669.850
5	815	Einzahlungen aus Transferleistungen	89.690,05	91.887	94.693	94.693	94.693	94.693
6	816	Zuweisungen und Zuschüsse für laufende Zwecke und allgemeine Umlagen	715.003,03	1.121.490	1.202.181	878.900	1.222.900	1.222.900
7	817	Zinsen und sonstige Finanzeinzahlungen	-1.870,84	4.800	79.800	79.800	79.800	79.800
8	813,828	Sonstige ordentliche Einzahlungen und sonstige außerordentliche Einzahlungen, die sich nicht aus Investitionstätigkeiten ergeben	132.111,60	133.250	134.750	134.550	134.550	134.550
9		Summe der Einzahlungen aus laufender Verwaltungstätigkeit (Nrn. 1 bis 8)	7.284.873,70	7.024.358	9.587.374	7.180.493	7.529.493	7.534.493
10	830	Personalauszahlungen	-1.810.812,18	-1.981.500	-2.136.950	-2.133.950	-2.133.950	-2.133.850
11	831	Versorgungsauszahlungen	-105.153,96	-108.000	-110.000	-110.000	-110.000	-110.000
12	832	Auszahlungen für Sach- und Dienstleistungen	-1.187.053,21	-1.869.415	-1.982.437	-1.340.375	-1.339.375	-1.349.375
13	833	Auszahlungen für Transferleistungen	0,00	0	0	0	0	0
14	834	Auszahlungen für Zuweisungen und Zuschüsse für laufende Zwecke sowie besondere Finanzauszahlungen	-267.219,72	-259.380	-394.600	-288.600	-288.600	-288.600
15	835	Auszahlungen für Steuern einschließlich Auszahlungen aus gesetzlichen Umlageverpflichtungen	-2.513.817,34	-2.336.001	-2.838.233	-2.385.000	-2.385.000	-2.385.000
16	836	Zinsen und ähnliche Auszahlungen	-12.628,28	-17.000	-14.000	-14.000	-14.000	-14.000
17	837,848	Sonstige ordentliche Auszahlungen und sonstige außerordentliche Auszahlungen, die sich nicht aus Investitionstätigkeit ergeben	-1.964,62	-4.650	-4.650	-4.650	-4.650	-4.650
18		Summe der Auszahlungen aus laufender Verwaltungstätigkeit (Nrn. 10 bis 17)	-5.898.649,31	-6.575.946	-7.480.870	-6.276.575	-6.275.575	-6.285.475
19		Zahlungsmittelüberschuss oder Zahlungsmittelbedarf aus laufender Verwaltungstätigkeit (Saldo aus Nrn. 9 und 18)	1.386.224,39	448.412	2.106.504	903.918	1.253.918	1.249.018
20	820	Einzahlungen aus Investitionszuweisungen und -zuschüssen sowie aus Investitionsbeiträgen	359.951,70	1.493.900	1.709.000	238.000	7.000	7.000
21	822	Einzahlungen aus Abgängen von Vermögensgegenständen des Sachanlagevermögens und des immateriellen Anlagevermögens	746.774,29	308.000	54.000	250.000	300.000	300.000
22	823	Einzahlungen aus Abgängen von Vermögensgegenständen des Finanzanlagevermögens	0,00	12.950	12.950	12.950	12.950	12.950
23		Summe der Einzahlungen aus Investitionstätigkeit (Nrn. 20 bis 22)	1.106.725,99	1.814.850	1.775.950	500.950	319.950	319.950
24	841	Auszahlungen für den Erwerb von Grundstücken und Gebäuden	-309.021,72	-250.000	-850.000	-250.000	0	0
25	842	Auszahlungen für Baumaßnahmen	-1.564.856,66	-1.613.000	-2.286.000	-347.000	-132.000	-32.000
26	840,843	Auszahlungen für Investitionen in das sonstige Sachanlagevermögen und immaterielle Anlagevermögen	-408.331,09	-648.300	-561.300	-256.300	-161.300	-161.300
27	844	Auszahlungen für Investitionen in das Finanzanlagevermögen	-3.547,52	-12.950	-12.950	-12.950	-12.950	-12.950
28		Summe der Auszahlungen aus Investitionstätigkeit (Nrn. 24 bis 27)	-2.285.756,99	-2.524.250	-3.710.250	-866.250	-306.250	-206.250
29		Zahlungsmittelüberschuss oder Zahlungsmittelbedarf aus Investitionstätigkeit (Nrn. 23 und 28)	-1.179.031,00	-709.400	-1.934.300	-365.300	13.700	113.700

Nr.	Bezeichnung	Ergebnis des Jahresabschlusses	Haushaltsansatz	Haushaltsansatz	Plan	Plan	Plan
		2022	2023	2024	2025	2026	2027
		- Euro -	- Euro -	- Euro -	- Euro -	- Euro -	- Euro -
1	2	3	4	5	6	7	8
30	Zahlungsmittelüberschuss oder Zahlungsmittelbedarf (Summe aus Nrn. 19 und 29)	207.193,39	-260.988	172.204	538.618	1.267.618	1.362.718
31	826 Einzahlungen aus der Aufnahme von Krediten und wirtschaftlich vergleichbaren Vorgängen für Investitionen	0,00	350.000	0	0	0	0
32	846 Auszahlungen für die Tilgung von Krediten und wirtschaftlich vergleichbaren Vorgängen für Investitionen sowie an das Sondervermögen Hessenkasse	-125.353,89	-87.000	-87.000	-72.000	-72.000	-72.000
33	Zahlungsmittelüberschuss oder Zahlungsmittelbedarf aus Finanzierungstätigkeit (Saldo aus Nrn. 31 und 32)	-125.353,89	263.000	-87.000	-72.000	-72.000	-72.000
34	Änderung des Zahlungsmittelbestandes zum Ende des Haushaltsjahres (Summe aus Nrn. 30 und 33)	81.839,50	2.012	85.204	466.618	1.195.618	1.290.718
35	Haushaltsunwirksame Einzahlungen (u.a. fremde Finanzmittel, Rückzahlung von angelegten Kassenmitteln, Aufnahme von Kassenkrediten)	1.056.170,18	0	0	0	0	0
36	Haushaltsunwirksame Auszahlungen (u.a. fremde Finanzmittel, Anlegung von Kassenmitteln, Rückzahlung von Kassenkrediten)	-1.096.166,83	0	0	0	0	0
37	Zahlungsmittelüberschuss/Zahlungsmittelbedarf aus haushaltsunwirksamen Zahlungsvorgängen (Saldo aus Nrn. 35 und 36)	-39.996,65	0	0	0	0	0
38	Geplanter Anfangsbestand an Zahlungsmitteln zu Beginn des Haushaltsjahres	123.033,36	164.876	5.413.715	5.498.919	5.965.537	7.161.155
39	Geplante Veränderung des Bestandes an Zahlungsmitteln (Nr. 34 und 37)	41.842,85	2.012	85.204	466.618	1.195.618	1.290.718
40	Geplanter Endbestand an Zahlungsmitteln am Ende des Haushaltsjahres (Summe aus den Summen Nrn. 38 und 39)	164.876,21	166.888	5.498.919	5.965.537	7.161.155	8.451.873

*** Ende der Liste "Mittelfristige Finanzplanung" ***

Investitionsprogramm der Gemeinde Poppenhausen (Wasserkuppe) für die Jahre 2023 bis 2027 als Anlage zum Haushaltsplan 2024

Produkt	Konto	Projekt	Bezeichnung der Investitionsmaßnahme	€	€	€	€	€	€
				2023	2024	2025	2026	2027	Gesamt- investition
			<u>Innere Verwaltungsgang., Zentrale Dienste</u>						
11120	840		Sonstige Betriebsausstattung	-5.000	-7.500	-5.000	-5.000	-5.000	-27.500
11120	890		Geringwertige Vermögensgegenstände	-500	-500	-500	-500	-500	-2.500
			<u>Liegenschaftswesen, Gebäudemanagement</u>						
11140	3642		Zuweisung Landkreis Innenentwicklung	0	75.000	50.000	0	0	125.000
11140	500		Erlös aus Grundstücksverkauf	308.000	0	0	0	0	308.000
11140	500		Ankauf von Grundstücken zur Wohnbebau.	-200.000	-300.000	-400.000	0	0	-900.000
11140	550		Grunderwerb zur Innenentwicklung	-200.000	-420.000	-400.000	0	0	-1.020.000
11140	809		Neugestaltung Briefeinwurf Rathaus	-3.000	0	0	0	0	-3.000
			<u>Einrichtungen gesamte Verwaltung</u>						
11150	24		Lizenzen, DV-Software	0	0	-25.000	-25.000	-25.000	-75.000
11150	850		Büromaschinen, Datenverarbeitungsgeräte	-27.000	-2.000	-2.000	-2.000	-2.000	-35.000
11150	890		Geringwertige Vermögensgegenstände	-300	-300	-300	-300	-300	-1.500
			<u>Bauhof</u>						
11160	952		Anlagen im Bau - Maschinenhalle	-15.000	0	0	0	0	-15.000
11160	810		Fuhrpark	-25.000	-25.000	-25.000	-25.000	-25.000	-125.000
11160	840		Sonstige Betriebsausstattung	-3.000	-3.000	-3.000	-3.000	-3.000	-15.000
11160	890		Geringwertige Vermögensgegenstände	-500	-500	-500	-500	-3.000	-5.000

Investitionsprogramm der Gemeinde Poppenhausen (Wasserkuppe) für die Jahre 2023 bis 2027 als Anlage zum Haushaltsplan 2024

Produkt	Konto	Projekt	Bezeichnung der Investitionsmaßnahme	€	€	€	€	€	€
				2023	2024	2025	2026	2027	Gesamt- investition
			Allgem. Sicherheit und Ordnung						
12210	809		Geschwindigkeitsmessenanlagen	-6.000	-2.000	0	0	0	-8.000
			Brandschutz						
12610	3641		Sonderposten für Investitionen vom Land	75.000	50.000	60.000	10.000	0	195.000
12610	3642		Sonderposten für Investitionen vom Landkr.	67.200	0	20.000	5.000	0	92.200
12610	810		Fuhrpark	-80.000	-85.000	0	-50.000	0	-215.000
12610	840		Sonstige Betriebsausstattung	-5.000	-5.000	-5.000	-5.000	-5.000	-25.000
12610	842		Sonst. Betriebsausstattung - Beladung	0	-18.000	0	0	0	-18.000
12610	890		Geringwertige Vermögensgegenstände	-1.000	-1.000	-1.000	-1.000	-1.000	-5.000
12610	951		Anlagen im Bau - Stw., Abt. und Rod.	0	-166.000	-200.000	-25.000	0	-391.000
12610	952		Anlagen im Bau - Löschwasserzisterne	-40.000	-30.000	-10.000	0	0	-80.000
			Heimatspflege, kulturelle Aktivitäten						
28110	809		Kunst und Kultur	-1.000	-1.000	-1.000	-1.000	-1.000	-5.000
			Fremde Tageseinrichtungen für Kinder						
36510	3642		Zuweisung Landkreis für "St. Elisabeth"	120.000	0	0	0	0	120.000
36510	358		Investitionszuschüsse für "St. Elisabeth"	-120.000	-10.000	-10.000	-10.000	-10.000	-160.000

Investitionsprogramm der Gemeinde Poppenhausen (Wasserkuppe) für die Jahre 2023 bis 2027 als Anlage zum Haushaltsplan 2024

Produkt	Konto	Projekt	Bezeichnung der Investitionsmaßnahme	€	€	€	€	€	€
				2023	2024	2025	2026	2027	Gesamt- investition
			<u>Eigene Tageseinrichtungen für Kinder</u>						
36520	3640		Zuweisung vom Bund	100.000	0	0	0	0	100.000
36520	3641		Zuweisung vom Land	60.000	100.000	100.000	0	0	260.000
36520	840		Sonstige Betriebsausstattung	-5.000	-5.000	-5.000	-5.000	-5.000	-25.000
36520	850		Büromaschinen, Datenverarbeitungsgeräte	-1.000	-1.000	-1.000	-1.000	-1.000	-5.000
36520	890		Geringwertige Vermögensgegenstände	-1.000	-1.000	-1.000	-1.000	-1.000	-5.000
			<u>Einrichtungen der Jugendarbeit</u>						
36610	809		Sonstige andere Anlagen	-85.000	-75.000	-25.000	-25.000	-25.000	-235.000
36610	890		Geringwertige Vermögensgegenstände	-1.000	-1.000	-1.000	-1.000	-1.000	-5.000
			<u>Kommunale Sportstätten</u>						
42410	3641		Zuweisung vom Land - Flutlichtanlage	0	90.000	0	0	0	90.000
42410	953		Anlagen im Bau - Flutlichtanlage	-15.000	-150.000	0	0	0	-165.000
			<u>Freischwimmbad Poppenhausen</u>						
42420	840		Sonstige Betriebsausstattung	-5.000	-3.000	-3.000	-3.000	-3.000	-17.000
42420	890		Geringwertige Vermögensgegenstände	-1.000	-1.000	-1.000	-1.000	-1.000	-5.000
42420	953		Erneuerung Sanitäranlagen	-30.000	-30.000	-30.000	0	0	-90.000

Investitionsprogramm der Gemeinde Poppenhausen (Wasserkuppe) für die Jahre 2023 bis 2027 als Anlage zum Haushaltsplan 2024

Produkt	Konto	Projekt	Bezeichnung der Investitionsmaßnahme	€	€	€	€	€	€
				2023	2024	2025	2026	2027	Gesamt- investition
			Elektrizitätsversorgung						
53110	65		Notstrom f. kommunale Infrastruktur	-100.000	-60.000	0	0	0	-160.000
53110	70		Anlagen der Energieversorgung	-53.000	-50.000	-50.000	0	0	-153.000
			Wasserversorgung						
53310	366		Sonderposten aus Anliegerbeiträgen	11.200	2.000	2.000	2.000	2.000	17.200
53310	658		Nutzwasseranlagen - Ultrafiltration	-50.000	-130.000	0	0	0	-180.000
53310	952		Anlagen im Bau	-30.000	-30.000	-10.000	-10.000	-10.000	-90.000
53310	952		Anlagen im Bau - Erschließung Neubaugebiet	-8.000	0	0	0	0	-8.000
53310	952		Anlagen im Bau - Bohrung Tiefbrunnen Neu	-100.000	-300.000	0	0	0	-400.000
53310	840		Sonstige Betriebsausstattung	-1.000	-1.000	-1.000	-1.000	-1.000	-5.000
53310	890		Geringwertige Vermögensgegenstände	-1.000	-1.000	-1.000	-1.000	-1.000	-5.000
			Abwasserbeseitigung						
53810	366		Sonderposten aus Beiträgen	315.500	2.000	2.000	2.000	2.000	321.500
53810	952		Anlagen im Bau - Kläranlage	-350.000	-20.000	0	0	0	-370.000
53810	952		Anlagen im Bau - Erschließung Neubaugebiet	-310.000	0	0	0	0	-310.000
53810	700		Anlagen der Energieversorgung - Speicher	-30.000	-30.000	0	0	0	-60.000
53810	840		Sonstige Betriebsausstattung	-1.000	-1.000	-1.000	-1.000	-1.000	-5.000
53810	890		Geringwertige Vermögensgegenstände	-500	-500	-500	-500	-500	-2.500

Investitionsprogramm der Gemeinde Poppenhausen (Wasserkuppe) für die Jahre 2023 bis 2027 als Anlage zum Haushaltsplan 2024

Produkt	Konto	Projekt	Bezeichnung der Investitionsmaßnahme	€	€	€	€	€	€
				2023	2024	2025	2026	2027	Gesamt- investition
			Gemeindestraßen, Wege und Plätze						
54110	366		Sonderposten aus Beiträgen	203.000	0	0	0	0	203.000
54110	3601		Sonderposten Investitionen Land Radweg Neu	0	866.000	245.000	245.000	245.000	1.601.000
54110	3641		Sonderposten Investitionen Land Radweg -						
			Maßnahmen Ebersburg und Remerz	405.000	380.000	0	0	0	785.000
54110	50		Verkauf Wegeparzellen Kalkkiesbruch	0	54.000	0	0	0	54.000
54110	952		Anlagen im Bau - Erschließung Neubaugebiet	-25.000	-20.000	0	0	0	-45.000
54110	952		Anlagen im Bau - Gehweg Steinwiesen	-75.000	-10.000	0	0	0	-85.000
54110	952		Anlagen im Bau - Ausbau "Rhönblick"	-20.000	-20.000	0	0	0	-40.000
54110	952		Anlagen im Bau - Endausbau "An der Lütter"	0	-150.000	0	0	0	-150.000
54110	961		Anlagen im Bau - Radwegeverbindung Neu	0	-1.050.000	-300.000	-300.000	-300.000	-1.950.000
54110	961		Anlagen im Bau - Radwege Remerz u. Ebersb.	-450.000	-60.000	0	0	0	-510.000
54110	962		Anlagen im Bau - Gehweg Georgstraße ff.	0	-40.000	-30.000	-30.000	-30.000	-130.000
54110	84		Sonstige Betriebsausstattung	-1.500	-1.500	-1.500	-1.500	-1.500	-7.500
54110	890		Geringwertige Vermögensgegenstände	-1.000	-1.000	-1.000	-1.000	-1.500	-5.500
			<u>Straßenreinigung, Winterdienst, Straßenbel.</u>						
54510	366		Sonderposten aus Beiträgen	18.000	18.000	0	0	0	36.000
54510	358		Investitionszuschüsse Mastentausch	-48.000	-30.000	-30.000	-30.000	-30.000	-168.000
54510	358		Investitionszuschüsse "Weiherkuppe"	0	-18.000	0	0	0	-18.000
			<u>Öffentliches Grün, Landschaftsbau</u>						
55110	809		Sonstige andere Anlagen	-3.000	-3.000	-3.000	-3.000	-3.000	-15.000
55110	890		Geringwertige Vermögensgegenstände	-1.500	-1.500	-1.500	-1.500	-1.500	-7.500

Investitionsprogramm der Gemeinde Poppenhausen (Wasserkuppe) für die Jahre 2023 bis 2027 als Anlage zum Haushaltsplan 2024

Produkt	Konto	Projekt	Bezeichnung der Investitionsmaßnahme	€	€	€	€	€	€
				2023	2024	2025	2026	2027	Gesamt- investition
			<u>Öffentl. Gewässer, Wasserbaul. Anlagen</u>						
55210	3641		Sonderposten für Investitionen Land	116.000	116.000	0	0	0	232.000
55210	952		Anlagen im Bau - Verlegung Öttersbach	-145.000	-145.000	0	0	0	-290.000
			<u>Friedhofs- und Bestattungswesen</u>						
55310	840		Sonstige Betriebsausstattung	-10.000	-10.000	-10.000	-1.500	-1.500	-33.000
55310	890		Geringwertige Vermögensgegenstände	-500	-500	-500	-500	-500	-2.500
			<u>Gemeinschaftshäuser</u>						
57310	840		Sonstige Betriebsausstattung	-4.000	-4.000	-4.000	-4.000	-4.000	-20.000
57310	890		Geringwertige Vermögensgegenstände	-500	-500	-500	-500	-500	-2.500
57310	952		Anlagen im Bau - Treppenanlage	0	-15.000	0	0	0	-15.000
57310	963		Anlagen im Bau - Erneuerung Fensterfront	0	-50.000	0	0	0	-50.000
			<u>Tourismusangelegenheiten</u>						
57510	700		Anlagen Energieversorgung/Betriebstechnik	-3.500	0	0	0	0	-3.500
57510	809		Sonst. andere Anlagen - Infoanlage Rathaus	-10.000	0	0	0	0	-10.000
57510	809		Sonst. andere Anlagen - Webcam, Ruhebänke	0	-25.000	-25.000	-25.000	-25.000	-100.000
57510	89		Geringwertige Vermögensgegenstände	-2.000	-7.000	-2.000	-2.000	-2.000	-15.000

Übersicht
über den voraussichtlichen Stand der Verbindlichkeiten
- EUR -

Art	Stand zu Beginn des Vorjahres 2023	Voraussichtlicher Stand zu Beginn des Haus- haltsjahres 2024	Voraussichtlicher Stand zum Ende des Haus- haltsjahres 2024
1	2	3	4
2. Verbindlichkeiten aus Krediten zur Finanzierung von Investitionen und Investitionsförderungsmaßnahmen			
2.1 Bund, LAF, ERP-Sondervermögen			
2.2 Land			
2.3 Gemeinden und Gemeindeverbänden			
2.4 Zweckverbänden und dgl.			
2.5 Sonstiger öffentlicher Bereich	45.625	30.625	15.625
2.6 Kreditmarkt	1.377.444	1.282.640	1.210.122
2.7 Verbundene Unternehmen, Beteiligungen, Sondervermögen			
Summe	1.423.069	1.313.265	1.225.747
Unter 2.5 Land sind enthalten: Sonstige öffentliche Sonderrechnung	45.625	30.625	15.625
Unter 2.6 Kreditmarkt sind enthalten: Sonstiges	1.178.964	1.095.746	1.034.814
Sonderinvestitionsprogramm	116.199	109.364	102.529
KIP	82.281	77.530	72.7790
Summe	1.423.069	1.313.265	1.225.747
3. Verbindlichkeiten aus Kassenkrediten			
4. Verbindlichkeiten aus Vorgängen, die Kreditaufnahmen wirtschaftlich gleichkommen			
4.1 Leasing			
4.2 Sonstige			
Summe			
<u>Nachrichtlich</u>			
5. Verbindlichkeiten der Sondervermögen mit Sonderrechnung			
5.1 Aus Krediten			
5.2 Aus Vorgängen, die Kreditaufnahmen wirtschaftlich gleichkommen			
6. Vorübergehende Inanspruchnahme von flüssigen Mitteln aus Sonderrücklagen für andere Zwecke			
7. Anteilige Schulden im Rahmen von Mitgliedschaften in Zweckverbänden¹			

¹ Der den Mitgliedsanteilen der Gemeinde an Zweckverbänden entsprechende Anteil an den Gesamtschulden der Verbände.

Übersicht
über den voraussichtlichen Stand der Rücklagen und Rückstellungen
- EUR -

Art	Stand zu Beginn des Vorjahres 2023	Voraussicht- licher Stand zu Beginn des Haushalts- jahres 2024	Voraussicht- licher Stand zum Ende des Haushalts- jahres 2024
1	2	3	4
1. Rücklagen und Sonderrücklagen			
1.1 Rücklage aus Überschüssen des ordentlichen Ergebnisses	2.464.680	8.830.855	
1.2 Rücklage aus Überschüssen des außerordentlichen Ergebnisses	1.888.309	2.156.526	
1.3 Sonderrücklagen	8.542	102	
1.4 Stiftungskapital			
...			
Summe der Rücklagen	4.361.531	10.987.483	
2. Rückstellungen			
2.1 Rückstellungen für Pensionsverpflichtungen auf Grund von beamtenrechtlichen oder vertraglichen Ansprüchen (davon durch Mittel der Versorgungsrücklage nach HVersRücklG gedeckt)	1.542.720	1.605.164	1.1.667.608
2.2 Rückstellungen aus Beihilfeverpflichtungen gegenüber Versorgungsempfängern, Beamten und Arbeitnehmern	277.881	288.058	298.235
2.3 Rückstellungen aus Bezüge- und Entgeltzahlungen für Zeiten der Freistellung von der Arbeit im Rahmen von Altersteilzeitarbeit und ähnlichen Maßnahmen			
2.4 Rückstellungen für im Haushaltsjahr unterlassene Aufwendungen für Instandhaltung, die im folgenden Haushaltsjahr nachgeholt werden sollen			
2.5 Rückstellungen für die Rekultivierung und Nachsorge von Abfalldeponien			
2.6 Rückstellungen für die Sanierung von Altlasten			
2.7 Rückstellungen für unbestimmte Aufwendungen für Umlagen nach dem Finanzausgleichsgesetz und für ungewisse Verbindlichkeiten im Rahmen von Steuerschuldverhältnissen	306.500	2.680.900	1.340.450
2.8 Rückstellungen für drohende Verpflichtungen aus Bürgschaften, Gewährleistungen und anhängigen Gerichtsverfahren			
2.9 Rückstellungen für drohende Verluste aus schwebenden Geschäften			
2.10 Sonstige Rückstellungen	185.000	212.000	218.000
...			
Summe der Rückstellungen	2.312.101	4.786.122	3.524.293

**Übersicht
über die den Fraktionen nach § 36a Abs. 4 der Hessischen Gemeindeordnung
zur Verfügung gestellten Mittel**

Art	Haushaltsansatz		Ergebnis des Jahresab- schlusses	Erläute- rungen
	2024 EUR	2023 EUR	2022 EUR	
1	2	3	4	5
1. Gesamtbetrag der Mittel nach § 36a Abs. 4 HGO	400	400	400	
1.1 Sockelbetrag für jede Fraktion (jährl. 26 EUR)	78	78	78	
1.2 Restbetrag nach Fraktionsstärke Betrag für jedes Fraktionsmitglied (jährl. 13 EUR)	273	273	273	
2. Aufteilung des Betrages unter 1 auf die einzelnen Fraktionen:				
2.1 Fraktion CDU				
2.1.1 Personalaufwendungen	143	143	143	
2.1.2 Sachaufwendungen ohne Öffentlichkeitsarbeit				
2.1.3 Sachaufwendungen für Öffentlichkeitsarbeit				
Summe:	143	143	143	
2.2 Fraktion CWE				
2.2.1 Personalaufwendungen	78	78	78	
2.2.2 Sachaufwendungen ohne Öffentlichkeitsarbeit				
2.1.3 Sachaufwendungen für Öffentlichkeitsarbeit				
Summe:	78	78	78	
2.3 Fraktion FW				
2.2.1 Personalaufwendungen	130	130	130	
2.2.2 Sachaufwendungen ohne Öffentlichkeitsarbeit				
2.1.3 Sachaufwendungen für Öffentlichkeitsarbeit				
Summe:	130	130	130	
	351	351	351	
	Jahresbeträge			

Stellenplan

Teil A: Beamtinnen und Beamte

I. Gemeindeverwaltung		Besoldungsgruppe nach dem Hessischen Besoldungsgesetz	Beamtinnen und Beamte zusammen 2024	Zahl der Stellen nach dem Stellenplan 2023	Zahl der am 30.06.2023 tatsächlich besetzten Stellen	Vermerke, Erläute- rungen
Teil- haushalt	Bezeichnung	höherer Dienst A16				
11110	Gemeindeorgane und Repräsentation	1,00	1,00	1,00	1,00	
Stellenplan 2024		1,00	1,00	1,00		
Stellenplan 2023		1,00		1,00		
Zahl der am 30.06.2023 tatsächlich besetzten Stellen		1,00			1,00	

II. Sondervermögen mit Sonderrechnungen

Jedes Sondervermögen ist für sich aufzuführen.

Stellenplan

Teil B: Arbeitnehmerinnen und Arbeitnehmer außerhalb des Sozial- und Erziehungsdienstes

Teilhaus- halt	Bezeichnung	Entgeltgruppen nach dem Tarifvertrag für den öffentlichen Dienst											Arbeitnehmer zusammen 2024	Zahl der Stellen nach dem Stellenplan 2023	Zahl der am 30.06.2023 tatsächlich besetzten Stellen	Vermerke, Erläute- rungen	
		12	11	10	9c	9b	8	7	6	5	4	1*)					
11110	Gemeindeorgane und Repräsentation	0,30					0,11							0,41	0,41	0,41	
11120	Innere Verwaltungsangelegenheiten, Zentrale Dienste	0,10					0,11	0,13						0,34	0,34	0,34	
11130	Finanzverwaltung	0,20		1,20				0,34						1,74	1,74	1,74	
11150	Einrichtung für die gesamte Verwaltung	0,10				0,05	0,11		0,10					0,36	0,36	0,36	
11160	Bauhof	0,10					0,20			0,10			GB	0,40	0,40	0,40	
12110	Statistik und Wahlen						0,11		0,20	0,05				0,36	0,36	0,36	
12210	Allgemeine Sicherheit und Ordnung, Verkehrsüberwachung						0,11		0,10	0,11				0,32	0,32	0,33	
12230	Melde- und Personenstandswesen Heimatreise, kulturelle			0,30			0,18	0,13	0,30	0,37				1,28	1,29	1,28	1) 2)
28110	Aktivitäten und Veranstaltungen					0,05								0,05	0,05	0,05	
35110	Sonstige soziale Hilfen und Leistungen									0,11				0,11	0,11	0,11	
36520	Eigene Tageseinrichtungen für Kinder						0,26		0,10		0,64		GB	1,00	1,00	1,00	1)
36610	Einrichtungen der Jugendarbeit									0,10			GB	0,10	0,10	0,10	
42420	Freischwimmbad Poppenhausen						0,10			0,10				0,20	0,20	0,20	

52110	Bau- und Grundstücksordnung	0,20											0,20	0,20	0,20	
53310	Wasserversorgung					0,10	0,33		0,10				0,53	0,53	0,53	
53710	Abfallwirtschaft					0,10		0,10	0,10		GB		0,30	0,30	0,30	
53810	Abwasserbeseitigung					0,30	0,33		0,56				1,19	1,19	1,19	
54110	Gemeindestraßen, Wege und Plätze								0,10				0,10	0,10	0,10	
54510	Straßenreinigung, Winterdienst und Straßenbeleuchtung								0,69				0,69	0,69	0,69	
55110	Öffentliches Grün, Landschaftsbau								1,59				1,59	1,59	1,69	
55310	Friedhofs- und Bestattungswesen					0,10			0,56				0,66	0,66	0,56	
55510	Land- und Forstwirtschaft					0,10			1,09				1,19	1,19	1,19	
57310	Gemeinschaftshäuser							0,10			2x GB		0,10	0,10	0,10	
57510	Tourismus-angelegenheiten				0,41		0,26		0,24				0,91	0,92	0,92	2)
Stellenplan 2024		1,00	0,00	1,50	0,00	0,51	1,99	1,52	1,00	5,97	0,64	6,00	14,13			
Stellenplan 2023		1,00	0,00	1,50	0,00	0,51	1,55	1,96	1,00	5,99	0,64	0,00		14,15		
Zahl der am 30.06.2023 tatsächlich besetzten Stellen		0,00	1,00	0,50	1,00	0,51	1,55	0,96	2,00	5,99	0,64	0,00			14,15	

1) Anpassung der bisherigen EG7 nach EG8

2) Anpassung der Stundenanzahl

*) dauerhaft geringfügig Beschäftigte (GB): 1x Bauhof, 1x RhönKinder-Haus, 1x Freizeitanlage Strutt, 1x Wertstoffhof, 2x Von-Steinrück-Haus

Stellenplan

Teil C: Arbeitnehmerinnen und Arbeitnehmer des Sozial- und Erziehungsdienstes

Teil- haus- halt	Bezeichnung	Entgeltgruppen nach dem Tarifvertrag für den öffentlichen Dienst			Arbeitnehmer zusammen 2024	Zahl der Stellen nach dem Stellenplan 2023	Zahl der am 30.06.2023 tatsächlich besetzten Stellen	Vermerke, Erläute- rungen
		S13	S9	S8a				
36520	Eigene Tageseinrichtungen für Kinder	1,00	3,56	9,79	14,35	13,16	13,64	1)
Stellenplan 2024		1,00	3,56	9,79	14,35			
Stellenplan 2023		1,00	3,56	8,60		13,16		
Zahl der am 30.06.2023 tatsächlich besetzten Stellen		1,00	1,97	10,67			13,64	

1) neue Stelle durch übernommene Praktikantin

Stellenplan

Teil D: Zusammenfassung

Teilhaus- halt	Bezeichnung	Zahl der Stellen 2024			Zahl der Stellen 2023			Zahl der am 30.06.2023 tatsächlich besetzten Stellen			Vermerke, Erläute- rungen
		Beamt- innen und Beamte	Arbeit- nehmer (Teil B+C zusam- men)	insgesamt	Beamt- innen und Beamte	Arbeit- nehmer (Teil B+C zusam- men)	insgesamt	Beamt- innen und Beamte	Arbeit- nehmer (Teil B+C zusam- men)	insgesamt	
11110	Gemeindeorgane und Repräsentation	1,00	0,41	1,41	1,00	0,41	1,41	1,00	0,41	1,41	
11120	Innere Verwaltungsangelegen- heiten, Zentrale Dienste		0,34	0,34		0,34	0,34		0,34	0,34	
11130	Finanzverwaltung		1,74	1,74		1,74	1,74		1,74	1,74	
11150	Einrichtung für die gesamte Verwaltung		0,36	0,36		0,36	0,36		0,36	0,36	
11160	Bauhof		0,40	0,40		0,40	0,40		0,40	0,40	
12110	Statistik und Wahlen		0,36	0,36		0,36	0,36		0,36	0,36	
12210	Allgemeine Sicherheit und Ordnung, Verkehrsüberwachung		0,32	0,32		0,32	0,32		0,33	0,33	
12230	Melde- und Personenstandswesen		1,28	1,28		1,29	1,29		1,28	1,28	
28110	Heimatspflege, kulturelle Aktivitäten und Veranstaltungen		0,05	0,05		0,05	0,05		0,05	0,05	
35110	Sonstige soziale Hilfen und Leistungen		0,11	0,11		0,11	0,11		0,11	0,11	
36520	Eigene Tageseinrichtungen für Kinder		15,35	15,35		14,16	14,16		14,64	14,64	
36610	Einrichtungen der Jugendarbeit		0,10	0,10		0,10	0,10		0,10	0,10	

42420	Freischwimmbad Poppenhausen		0,20	0,20		0,20	0,20		0,20	0,20	
52110	Bau- und Grundstücksordnung		0,20	0,20		0,20	0,20		0,20	0,20	
53310	Wasserversorgung		0,53	0,53		0,53	0,53		0,53	0,53	
53710	Abfallwirtschaft		0,30	0,30		0,30	0,30		0,30	0,30	
53810	Abwasserbeseitigung		1,19	1,19		1,19	1,19		1,19	1,19	
54110	Gemeindestraßen, Wege und Plätze		0,10	0,10		0,10	0,10		0,10	0,10	
54510	Straßenreinigung, Winterdienst und Straßenbeleuchtung		0,69	0,69		0,69	0,69		0,69	0,69	
55110	Öffentliches Grün, Landschaftsbau		1,59	1,59		1,59	1,59		1,69	1,69	
55310	Friedhofs- und Bestattungswesen		0,66	0,66		0,66	0,66		0,56	0,56	
55510	Land- und Forstwirtschaft		1,19	1,19		1,19	1,19		1,19	1,19	
57310	Gemeinschaftshäuser		0,10	0,10		0,10	0,10		0,10	0,10	
57510	Tourismus-angelegenheiten		0,91	0,91		0,92	0,92		0,92	0,92	
insgesamt		1,00	28,48	29,48	1,00	27,31	28,31	1,00	27,79	28,79	
nachrichtlich:											
a) Beamtinnen und Beamte im Vorbereitungsdienst			-----			-----			-----		
b) Auszubildende in der Gruppe Arbeitnehmer/-innen		-----	1,00	1,00	-----	1,00	1,00	-----	0,00	1,00	
c) Praktikantinnen und Praktikanten		-----	3,00	3,00	-----	3,00	3,00	-----	3,00	2,00	
insgesamt			4,00	4,00		4,00	4,00		3,00	3,00	



Vermögensrechnung (Bilanz) 2022

Gemeinde: 00 Gemeinde Poppenhausen

Seite : 147

Datum: 26.04.2024

Uhrzeit: 10:10:13

Nr.	Bezeichnung	Ergebnis 2022	Ergebnis 2021
1	2	3	4
Aktiva			
1	Anlagevermögen	26.581.770,21	25.935.533,42
1.1	Immaterielle Vermögensgegenstände	142.722,27	144.950,03
1.1.1	Konzessionen, Lizenzen und ähnliche Rechte	9.743,13	14.229,22
1.1.2	Geleistete Investitionszuweisungen und -zuschüsse	132.979,14	130.720,81
1.2	Sachanlagen	26.232.497,64	25.574.630,61
1.2.1	Grundstücke, grundstücksgleiche Rechte	3.349.099,29	3.562.673,15
1.2.2	Bauten einschließlich Bauten auf fremden Grundstücken	6.886.728,89	6.719.841,79
1.2.3	Sachanlagen im Gemeingebrauch, Infrastrukturvermögen	12.307.480,56	10.877.441,45
1.2.4	Anlagen und Maschinen zur Leistungserstellung	1.234.828,52	245.319,51
1.2.5	Andere Anlagen, Betriebs- und Geschäftsausstattung	706.353,79	520.411,53
1.2.6	Geleistete Anzahlungen und Anlagen im Bau	1.748.006,59	3.648.943,18
1.3	Finanzanlagen	206.550,30	215.952,78
1.3.3	Beteiligungen	16.644,76	16.644,76
1.3.5	Wertpapiere des Anlagevermögens	50.355,54	46.808,02
1.3.6	Sonstige Ausleihungen (sonstige Finanzanlagen)	139.550,00	152.500,00
2	Umlaufvermögen	1.053.257,27	507.587,30
2.2	Fertige und unfertige Erzeugnisse, Leistungen und Waren	4.610,49	3.357,28
2.3	Forderungen und sonstige Vermögensgegenstände	752.169,46	381.196,66
2.3.1	Forderungen aus Zuweisungen, Zuschüssen, Transferleistungen, Investitionszuweisungen, und -zuschüssen und Investitionsbeiträgen	174.198,16	201.408,12
2.3.2	Forderungen aus Steuern und steuerähnlichen Abgaben	383.091,76	159.841,03
2.3.3	Forderungen aus Lieferungen und Leistungen	175.493,41	2.329,65
2.3.5	Sonstige Vermögensgegenstände	19.386,13	17.617,86
2.4	Flüssige Mittel	296.477,32	123.033,36
3	Rechnungsabgrenzungsposten	12.028,36	15.861,47
	Summe Aktiva	27.647.055,84	26.458.982,19



Vermögensrechnung (Bilanz) 2022

Gemeinde: 00 Gemeinde Poppenhausen

Seite : 148

Datum: 26.04.2024

Uhrzeit: 10:10:13

Nr.	Bezeichnung	Ergebnis 2022	Ergebnis 2021
5	6	7	8
Passiva			
1	Eigenkapital	12.124.127,85	10.162.301,24
1.1	Netto-Position	7.145.827,57	7.145.827,57
1.2	Rücklagen und Sonderrücklagen	3.016.473,67	2.134.994,45
1.2.1	Rücklagen aus Überschüssen des ordentlichen Ergebnisses	1.752.575,97	956.930,05
1.2.2	Rücklagen aus Überschüssen des außerordentlichen Ergebnisses	1.255.355,70	1.169.522,40
1.2.3	Zweckgebundene Rücklagen	8.542,00	8.542,00
1.3	Ergebnisverwendung	1.961.826,61	881.479,22
1.3.2	Jahresüberschuss / Jahresfehlbetrag	1.961.826,61	881.479,22
1.3.2.1	Ordentlicher Jahresüberschuss / Jahresfehlbetrag	1.339.375,13	795.645,92
1.3.2.2	Außerordentlicher Jahresüberschuss / Jahresfehlbetrag	622.451,48	85.833,30
2	Sonderposten	10.533.913,56	10.537.827,33
2.1	Sonderposten für erhaltene Investitionszuweisungen, -zuschüsse und Investitionsbeiträge	10.466.351,24	10.537.827,33
2.1.1	Zuweisungen vom öffentlichen Bereich	7.646.373,52	7.904.208,40
2.1.2	Zuschüsse vom nicht öffentlichen Bereich	57.851,23	64.761,18
2.1.3	Investitionsbeiträge	2.762.126,49	2.568.857,75
2.2.	Sonstige Sonderposten	67.562,32	0,00
3	Rückstellungen	2.312.101,00	2.922.666,70
3.1	Rückstellungen für Pensionen und ähnliche Verpflichtungen	1.820.601,00	1.747.980,00
3.2	Rückstellungen für Finanzausgleich und Steuerschuldverhältnisse	306.500,00	1.041.000,00
3.5	Sonstige Rückstellungen	185.000,00	133.686,70
4	Verbindlichkeiten	2.474.753,85	2.647.655,93
4.2	Verbindlichkeiten aus Kreditaufnahmen	1.553.607,73	1.530.747,68
4.2.1	Verbindlichkeiten gegenüber Kreditinstituten	1.507.982,73	1.470.122,68
4.2.1.1	Verbindlichkeiten gegenüber Kreditinstituten (Restlaufzeit über 1 Jahr)	1.376.381,62	1.470.122,68
4.2.1.2	Verbindlichkeiten gegenüber Kreditinstituten (Restlaufzeit unter 1 Jahr)	131.601,11	0,00
4.2.2	Verbindlichkeiten gegenüber öffentlichen Kreditgebern	45.625,00	60.625,00
4.2.2.1	Verbindlichkeiten gegenüber öffentlichen Kreditgebern (Restlaufzeit über 1 Jahr)	45.625,00	60.625,00
4.4	Verbindlichkeiten aus Zuweisungen und Zuschüssen, Transferleistungen und Investitionszuweisungen und -zuschüssen sowie Investitionsbeiträgen	346,29	1.030,00
4.5	Verbindlichkeiten aus Lieferungen und Leistungen	388.590,95	620.138,54
4.6	Verbindlichkeiten aus Steuern und steuerähnlichen Abgaben	367.249,78	374.915,56
4.8	Sonstige Verbindlichkeiten	164.959,10	120.824,15
5	Rechnungsabgrenzungsposten	202.159,58	188.530,99
	Summe Passiva	27.647.055,84	26.458.982,19

*** Ende der Liste "Vermögensrechnung (Bilanz)" ***

Der Gemeindevorstand

Ort / Datum

(Unterschrift)

Nr.	Konten	Bezeichnung	Ergebnis des Vorjahres 2021	Fortgeschriebener Ansatz des Haushaltsjahres 2022	Ergebnis des Haushaltsjahres 2022	Vergleich fortgeschriebener Ansatz / Ergebnis des Haushaltsjahres (Sp. 5 / Sp. 6)
			- Euro -	- Euro -	- Euro -	- Euro -
1	2	3	4	5	6	7
1.	50	Privatrechtliche Leistungsentgelte	37.994,90	40.500,00	63.871,27	-23.371,27
2.	51	Öffentlich-rechtliche Leistungsentgelte	901.583,89	1.116.500,00	1.125.147,64	-8.647,64
3.	548-549	Kostensersatzleistungen und -erstattungen	81.609,74	42.900,00	92.619,19	-49.719,19
4.	52	Bestandsveränderungen und aktivierte Eigenleistungen	28.722,50	35.000,00	54.370,00	-19.370,00
5.	55	Steuern und steuerähnliche Erträge einschließlich Erträge aus gesetzlichen Umlagen	4.627.310,84	3.664.386,00	5.022.479,07	-1.358.093,07
6.	547	Erträge aus Transferleistungen	86.487,01	89.082,00	89.211,00	-129,00
7.	540-543	Erträge aus Zuweisungen und Zuschüssen für laufende Zwecke und allgemeine Umlagen	1.469.929,44	817.901,00	707.730,14	110.170,86
8.	546	Erträge aus der Auflösung von Sonderposten aus Investitionszuweisungen, -zuschüssen und Investitionsbeiträgen	644.490,34	440.409,00	459.975,26	-19.566,26
9.	53	Sonstige ordentliche Erträge	145.550,63	116.950,00	143.486,44	-26.536,44
10.	=	Summe der ordentlichen Erträge (Positionen 1 bis 9)	8.023.679,29	6.363.628,00	7.758.890,01	-1.395.262,01
11.	62,63,64 0-643,64 7-65	Personalaufwendungen	-1.599.681,87	-1.692.910,00	-1.814.430,51	121.520,51
12.	644-646	Versorgungsaufwendungen	-199.954,83	-106.000,00	-178.714,59	72.714,59
13.	60,61,67- 69	Aufwendungen für Sach- und Dienstleistungen	-1.289.068,49	-1.462.425,00	-1.392.017,86	-70.407,14
14.	66	Abschreibungen	-933.632,86	-702.085,00	-1.032.183,58	330.098,58
15.	71	Aufwendungen für Zuweisungen und Zuschüsse sowie besondere Finanzaufwendungen	-394.870,52	-229.600,00	-279.087,33	49.487,33
16.	73	Steueraufwendungen einschließlich Aufwendungen aus gesetzlichen Umlageverpflichtungen	-2.793.639,10	-2.011.983,00	-1.703.608,16	-308.374,84
18.	70,74,76	Sonstige ordentliche Aufwendungen	-1.922,62	-2.650,00	-1.964,62	-685,38
19.	=	Summe der ordentlichen Aufwendungen (Positionen 11 bis 18)	-7.212.770,29	-6.207.653,00	-6.402.006,65	194.353,65
20.	=	Verwaltungsergebnis (Position 10 ./. Position 19)	810.909,00	155.975,00	1.356.883,36	-1.200.908,36
21.	56,57	Finanzerträge	2.198,23	4.750,00	-930,84	5.680,84
22.	77	Zinsen und ähnliche Aufwendungen	-17.461,31	-24.850,00	-16.577,39	-8.272,61
23.	=	Finanzergebnis (Position 21 ./. Position 22)	-15.263,08	-20.100,00	-17.508,23	-2.591,77
24.	=	Ordentliches Ergebnis (Position 20 und Position 23)	795.645,92	135.875,00	1.339.375,13	-1.203.500,13
25.	59	Außerordentliche Erträge	95.193,94	3.750,00	702.259,85	-698.509,85
26.	79	Außerordentliche Aufwendungen	-9.360,64	-3.000,00	-79.808,37	76.808,37
27.	=	Außerordentliches Ergebnis (Position 25 ./. Position 26)	85.833,30	750,00	622.451,48	-621.701,48
28.	=	Jahresergebnis vor internen Leistungsbeziehungen (Position 24 und Position 27)	881.479,22	136.625,00	1.961.826,61	-1.825.201,61
29.	95	Erlöse aus internen Leistungsbeziehungen	65.367,50	86.200,00	220.573,16	-134.373,16
30.	96	Kosten aus internen Leistungsbeziehungen	-65.367,50	-55.800,00	-220.573,16	164.773,16
31.	=	Ergebnis der internen Leistungsbeziehungen (Position 29 ./. Position 30)	0,00	30.400,00	0,00	30.400,00
32.	=	Jahresergebnis nach internen Leistungsbeziehungen	881.479,22	167.025,00	1.961.826,61	-1.794.801,61

Nr.	Bezeichnung	Ergebnis des Vorjahres	Fortgeschriebener Ansatz des Haushaltsjahres	Ergebnis des Haushaltsjahres	Vergleich fortgeschriebener Ansatz / Ergebnis des Haushaltsjahres
		2021	2022	2022	(Sp. 4 / Sp. 5)
1	2	3	4	5	6
1	810 Privatrechtliche Leistungsentgelte	34.650,36	36.700,00	60.064,59	-23.364,59
2	811 Öffentlich-rechtliche Leistungsentgelte	1.161.746,74	1.113.300,00	1.253.849,17	-140.549,17
3	812 Kostenersatzleistungen und -erstattungen	58.052,07	42.900,00	104.453,30	-61.553,30
4	814 Einzahlungen aus Steuern und steuerähnlichen Erträgen einschließlich Erträgen aus gesetzlichen Umlagen	4.601.704,81	3.664.386,00	4.931.572,80	-1.267.186,80
5	815 Einzahlungen aus Transferleistungen	86.487,01	89.332,00	89.690,05	-358,05
6	816 Zuweisungen und Zuschüsse für laufende Zwecke und allgemeine Umlagen	1.550.339,21	817.901,00	715.003,03	102.897,97
7	817 Zinsen und sonstige Finanzeinzahlungen	4.779,97	4.750,00	-1.870,84	6.620,84
8	813,828 Sonstige ordentliche Einzahlungen und sonstige außerordentliche Einzahlungen, die sich nicht aus Investitionstätigkeiten ergeben	135.794,85	120.250,00	132.111,60	-11.861,60
9	Summe der Einzahlungen aus laufender Verwaltungstätigkeit (Nrn. 1 bis 8)	7.633.555,02	5.889.519,00	7.284.873,70	-1.395.354,70
10	830 Personalauszahlungen	-1.598.122,78	-1.692.910,00	-1.810.812,18	117.902,18
11	831 Versorgungsauszahlungen	-102.501,03	-106.000,00	-105.153,96	-846,04
12	832 Auszahlungen für Sach- und Dienstleistungen	-1.442.186,67	-1.462.425,00	-1.187.053,21	-275.371,79
14	834 Auszahlungen für Zuweisungen und Zuschüsse für laufende Zwecke sowie besondere Finanzauszahlungen	-355.482,57	-229.600,00	-267.219,72	37.619,72
15	835 Auszahlungen für Steuern einschließlich Auszahlungen aus gesetzlichen Umlageverpflichtungen	-2.214.577,04	-2.011.983,00	-2.513.817,34	501.834,34
16	836 Zinsen und ähnliche Auszahlungen	-13.696,83	-21.000,00	-12.628,28	-8.371,72
17	837,848 Sonstige ordentliche Auszahlungen und sonstige außerordentliche Auszahlungen, die sich nicht aus Investitionstätigkeit ergeben	-16.136,98	-5.650,00	-1.964,62	-3.685,38
18	Summe der Auszahlungen aus laufender Verwaltungstätigkeit (Nrn. 10 bis 17)	-5.742.703,90	-5.529.568,00	-5.898.649,31	369.081,31
19	Zahlungsmittelüberschuss oder Zahlungsmittelbedarf aus laufender Verwaltungstätigkeit (Saldo aus Nrn. 9 und 18)	1.890.851,12	359.951,00	1.386.224,39	-1.026.273,39
20	820 Einzahlungen aus Investitionszuweisungen und -zuschüssen sowie aus Investitionsbeiträgen	548.348,40	1.624.800,00	359.951,70	1.264.848,30
21	822 Einzahlungen aus Abgängen von Vermögensgegenständen des Sachanlagevermögens und des immateriellen Anlagenvermögens	542.407,92	195.650,00	746.774,29	-551.124,29
22	823 Einzahlungen aus Abgängen von Vermögensgegenständen des Finanzanlagevermögens	0,00	12.950,00	0,00	12.950,00
23	Summe der Einzahlungen aus Investitionstätigkeit (Nrn. 20 bis 22)	1.090.756,32	1.833.400,00	1.106.725,99	726.674,01
24	841 Auszahlungen für den Erwerb von Grundstücken und Gebäuden	-298.387,94	-26.500,00	-309.021,72	282.521,72
25	842 Auszahlungen für Baumaßnahmen	-1.628.847,60	-2.137.000,00	-1.564.856,66	-572.143,34
26	840,843 Auszahlungen für Investitionen in das sonstige Sachanlagevermögen und immaterielle Anlagevermögen	-302.671,55	-477.200,00	-408.331,09	-68.868,91
27	844 Auszahlungen für Investitionen in das Finanzanlagevermögen	0,00	-12.950,00	-3.547,52	-9.402,48
28	Summe der Auszahlungen aus Investitionstätigkeit (Nrn. 24 bis 27)	-2.229.907,09	-2.653.650,00	-2.285.756,99	-367.893,01
29	Zahlungsmittelüberschuss oder Zahlungsmittelbedarf aus Investitionstätigkeit (Nrn. 23 und 28)	-1.139.150,77	-820.250,00	-1.179.031,00	358.781,00



Finanzrechnung 2022

Gemeinde: 00 Gemeinde Poppenhausen

Seite : 151

Datum: 26.04.2024

Uhrzeit: 10:10:13

30		Zahlungsmittelüberschuss oder Zahlungsmittelbedarf (Summe aus Nrn. 19 und 29)	751.700,35	-460.299,00	207.193,39	-667.492,39
31	826	Einzahlungen aus der Aufnahme von Krediten und wirtschaftlich vergleichbaren Vorgängen für Investitionen	0,00	611.000,00	0,00	611.000,00
32	846	Auszahlungen für die Tilgung von Krediten und wirtschaftlich vergleichbaren Vorgängen für Investitionen	-83.750,53	-139.800,00	-125.353,89	-14.446,11
33		Zahlungsmittelüberschuss oder Zahlungsmittelbedarf aus Finanzierungstätigkeit (Saldo aus Nrn. 31 und 32)	-83.750,53	471.200,00	-125.353,89	596.553,89
34		Änderung des Zahlungsmittelbestandes zum Ende des Haushaltsjahres (Summe aus Nrn. 30 und 33)	667.949,82	10.901,00	81.839,50	-70.938,50
35		Haushaltsunwirksame Einzahlungen (u.a. fremde Finanzmittel, Rückzahlung von angelegten Kassenmitteln, Aufnahme von Kassenkrediten)	867.997,24	0,00	1.056.170,18	-1.056.170,18
36		Haushaltsunwirksame Auszahlungen (u.a. fremde Finanzmittel, Anlegung von Kassenmitteln, Rückzahlung von Kassenkrediten)	-851.158,15	0,00	-1.096.166,83	1.096.166,83
37		Zahlungsmittelüberschuss/Zahlungsmittelbedarf aus haushaltsunwirksamen Zahlungsvorgängen (Saldo aus Nrn. 35 und 36)	16.839,09	0,00	-39.996,65	39.996,65
38		Geplanter Anfangsbestand an Zahlungsmitteln zu Beginn des Haushaltsjahres	-561.755,55	123.033,00	123.033,36	-0,36
39		Geplante Veränderung des Bestandes an Zahlungsmitteln (Nr. 34 und 37)	684.788,91	10.901,00	41.842,85	-30.941,85
40		Geplanter Endbestand an Zahlungsmitteln am Ende des Haushaltsjahres (Summe aus den Summen Nrn. 38 und 39)	123.033,36	133.934,00	164.876,21	-30.942,21

*** Ende der Liste "Finanzrechnung" ***

Finanzstatusbericht zur Beurteilung der finanziellen Leistungsfähigkeit

		Schlüsselnummer:	
Regierungsbezirk:	Kassel	Schlüsselnummer:	631021
Gemeinde:	Poppenhausen (Wasserku	Kreisfreie Stadt	
Landkreis:	Fulda	Haushaltsjahr	2024
Einwohnerzahl am:			
31.12.2022	2.717		
31.12.2021	2.695		
		Haushaltsjahr	Jahresabschluss
		2024	2022
		-€-	-€-
Ergebnishaushalt			
ordentliches Ergebnis			
Erträge	10.104.732,00	7.757.959,17	
Aufwendungen	8.367.146,00	6.418.584,04	
Saldo	1.737.586,00	1.339.375,13	
außerordentliches Ergebnis			
Erträge	2.300,00	702.259,85	
Aufwendungen	2.000,00	79.808,37	
Saldo	300,00	622.451,48	
Überschuss (+)/			
Fehlbedarf (-)	1.737.886,00	1.961.826,61	
Finanzhaushalt			
Laufende Verwaltungstätigkeit			
Einzahlungen aus laufender Verwaltungstätigkeit	+ 9.587.374,00	7.284.873,70	
Auszahlungen aus laufender Verwaltungstätigkeit	- 7.480.870,00	5.898.649,31	
Saldo	2.106.504,00	1.386.224,39	
Investitionstätigkeit			
Einzahlungen aus Investitionstätigkeit	+ 1.775.950,00	+ 1.106.725,99	
Auszahlungen aus Investitionstätigkeit	- 3.710.250,00	- 2.285.756,99	
Saldo	-1.934.300,00	-1.179.031,00	
Finanzierungstätigkeit			
Einzahlungen aus Finanzierungstätigkeit	+ 87.000,00	+ 125.353,89	
Auszahlungen aus Finanzierungstätigkeit	- 87.000,00	- 125.353,89	
Saldo	-87.000,00	-125.353,89	
Finanzmittelüberschuss (+)/			
fehlbedarf (-)	85.204,00	81.839,50	
Bestand an Zahlungsmitteln am Ende des Haushaltsjahres	5.498.919,00	164.876,21	
		Haushaltsjahr	
		2024	
		-€-	
Nachrichtlich			
Rechnersiche Neuverschuldung			
Kernhaushalt	1.226.265,00		
Eigenbetriebe und Anstalten des öffentlichen Rechts	0,00		
Insgesamt	1.226.265,00		

Im Finanzstatusbericht sind Eintragungen nur in den blau unterlegten Feldern vorzunehmen.

Einige Feldinhalte werden erst vollständig angezeigt, wenn im Deckblatt eine Eintragung im Feld „Haushaltsjahr“ erfolgte.

Soweit in den Feldern betragsmäßige Angaben erforderlich sind, sind diese im gesamten Finanzstatusbericht in € vorzunehmen.

Die betragsmäßigen Eingaben sind im Finanzstatusbericht grundsätzlich nur mit positivem Vorzeichen vorzunehmen, soweit nicht aufgrund eines negativen Planwertes bzw. Rechnungsergebnisses ausnahmsweise ein negatives Vorzeichen erforderlich ist.

In Haushaltsjahren mit Nachträgen sind Planwerte auf Basis des

Allgemeine Finanzinformationen

1. Rechnungsergebnisse, Plan-Ist-Vergleiche und Status Jahresabschlüsse

Haushaltsjahr	Ordentliches Ergebnis in €			Status Jahresabschluss (Bitte auswählen)	Ggf. Bemerkungen
	Plan	Ist	Differenz		
2017	87.844,00	361.077,00	273.233,00	Entlastungsbeschluss erfolgt	
2018	206.878,00	292.014,00	85.136,00	Entlastungsbeschluss erfolgt	
2019	276.658,00	212.140,00	-64.518,00	Entlastungsbeschluss erfolgt	
2020	75.935,00	-69.640,50	-145.575,50	Entlastungsbeschluss erfolgt	
2021	176.193,00	795.645,92	619.452,92	Entlastungsbeschluss erfolgt	

2.1 Stand der Aufstellung des Jahresabschlusses für 2022

Prüfung RPA abgeschlossen

2.2 Voraussichtlicher Zeitpunkt des Aufstellungsbeschlusses für den Jahresabschluss 2022

04.05.2023

3. Aufstellung der Eigenbetriebe und Anstalten des öffentlichen Rechts nach der HGO

Eigenbetriebe

Anstalten des öffentlichen Rechts nach der HGO

4. Aufstellung Gesamtabschluss erforderlich für 2022

nein

Angaben zur Beurteilung der dauernden finanziellen Leistungsfähigkeit für 2024

	- € -	Erläuterungen
1. Geplantes ordentliches Ergebnis für 2024	1.737.586,00	Das ordentliche Ergebnis wird automatisch aus dem Blatt "Ergebnishaushalt" übernommen.
2. Bestand Rücklage aus Überschüssen des ordentlichen Ergebnisses zum 31.12.2023	1.752.575,97	Es ist der (ggf. voraussichtliche) Bestand der Rücklage aus Überschüssen des ordentlichen Ergebnisses zum Ende des Haushaltsvorjahres anzugeben.
3. Ordentliche Fehlbeträge aus Vorjahren (Bilanzwert der letzten aufgestellten Bilanz)	0,00	Es ist der in der letzten aufgestellten Bilanz ausgewiesene Fehlbetrag aus Vorjahren (§ 49 Abs. 4 Nr. 1.3.1.1 GemHVO) mit positivem Vorzeichen anzugeben.
4. Bestand der Liquiditätsreserve		
4.1 Mindestbetrag der nach § 106 Abs. 1 S. 2 HGO vorzuhaltenden Liquiditätsreserve für 2024	130.690,16	Es ist für das Haushaltsjahr der nach § 106 Abs. 1 S. 2 HGO zur Sicherstellung der Zahlungsfähigkeit vorzuhaltende Mindestbetrag von 2 v.H. der Summe der Auszahlungen aus laufender Verwaltungstätigkeit nach dem Durchschnitt der drei dem Haushaltsjahr vorangehenden Jahre anzugeben.
4.2 Höhe der tatsächlich vorgehaltenen Liquiditätsreserve am 1.1.2024	112.141,59	Es ist für das Haushaltsjahr die Höhe der tatsächlich vorhandenen Liquiditätsreserve anzugeben.
5. Angaben zur letzten aufgestellten Vermögensrechnung		
5.1 Haushaltsjahr der letzten aufgestellten Vermögensrechnung	2022	Es ist das Haushaltsjahr der letzten aufgestellten Vermögensrechnung anzugeben.
5.2 Bestand an Eigenkapital	7.145.827,57	Es ist die Höhe des Eigenkapitals (§ 49 Abs. 4 Nr. 1 GemHVO) aus der letzten aufgestellten Vermögensrechnung anzugeben.
6. Höhe der Verbindlichkeiten aus Liquiditätskrediten (Kernverwaltung und Sondervermögen) zum 31.12.2023	0,00	Die Höhe der Verbindlichkeiten aus Liquiditätskrediten wird automatisch aus dem Blatt "Verbindlichkeiten" übernommen.
7. Höhe der Verbindlichkeiten gegenüber dem Sondervermögen Hessenkasse	0,00	Die Höhe der Verbindlichkeiten wird automatisch aus dem Blatt "Verbindlichkeiten" übernommen.
8. Geplante zu erwirtschaftende Differenz aus Zahlungsmittelfluss aus laufender Verwaltungstätigkeit und ordentlicher Tilgung sowie der Zahlungen an das Sondervermögen Hessenkasse	2.019.504,00	Diese Angabe wird rechnerisch aus dem Zahlungsmittelfluss aus laufender Verwaltungstätigkeit abzüglich der ordentlichen Tilgung sowie der Zahlungen an das Sondervermögen Hessenkasse und zuzüglich der zweckgebundenen Einzahlungen für die ordentliche Tilgung sowie der Zahlungen an das Sondervermögen Hessenkasse ermittelt.
8.1 Zahlungsmittelfluss aus laufender Verwaltungstätigkeit für 2024	2.106.504,00	Der Zahlungsmittelfluss aus laufender Verwaltungstätigkeit wird automatisch aus dem Blatt "Finanzhaushalt" übernommen.
8.2 Ordentliche Tilgung für 2024	87.000,00	Die Höhe der ordentlichen Tilgung wird automatisch aus dem Blatt "Finanzhaushalt" übernommen.
8.3 Zahlungen an das Sondervermögen Hessenkasse für 2024	0,00	Die Höhe der Zahlungen an das Sondervermögen Hessenkasse wird automatisch aus dem Blatt "Finanzhaushalt" übernommen.
8.4 Zweckgebundene Einzahlungen für die ordentliche Tilgung von Investitionskrediten für 2024	0,00	Der Betrag wird automatisch aus dem Blatt "Finanzhaushalt - 4.2 " übernommen.
8.5 Zweckgebundene Einzahlungen für Auszahlungen an das Sondervermögen Hessenkasse für 2024	0,00	Der Betrag wird automatisch aus dem Blatt "Finanzhaushalt - 4.3 " übernommen.
Nachrichtlich:		
Rechnerischer Hebesatz Grundsteuer B zum Erreichen des Ausgleichs im ordentlichen Ergebnis in v.H. für 2024		Diese Angabe wird bei einem geplanten negativen ordentlichen Ergebnis rechnerisch ermittelt.
Fiktive Hebesatzanhebung Grundsteuer B zum Erreichen des Ausgleichs im ordentlichen Ergebnis in v.H. für 2024		Diese Angabe wird bei einem geplanten negativen ordentlichen Ergebnis rechnerisch ermittelt.
Bestand Rücklage aus Überschüssen des außerordentlichen Ergebnisses zum 31.12.2023	1.255.355,70	Es ist der (ggf. voraussichtliche) Bestand der Rücklage aus Überschüssen des außerordentlichen Ergebnisses zum Ende des Haushaltsvorjahres anzugeben.

Auswertung der Angaben zur Beurteilung der dauernden finanziellen Leistungsfähigkeit

		Indikatorwert
Geplantes ordentliches Ergebnis je Einwohner für 2024	639,52	40,00
Bestand Rücklage aus Überschüssen des ordentlichen Ergebnisses zum 31.12.2023	1.752.575,97	5,00
Ordentliche Fehlbeträge aus Vorjahren	0,00	5,00
Die Liquiditätsreserve wurde teilweise gebildet		2,50
Bestand an Eigenkapital	7.145.827,57	5,00
Höhe der Kassenkreditverbindlichkeiten (Kernverwaltung und Sondervermögen) zum 31.12.2023	0,00	5,00
Höhe der Verbindlichkeiten gegenüber dem Sondervermögen Hessenkasse	0,00	5,00
Geplante Differenz je Einwohner aus Zahlungsmittelfluss aus laufender Verwaltungstätigkeit und ordentlicher Tilgung sowie der Zahlungen an das Sondervermögen Hessenkasse je Einwohner	743,28	30,00
Summe und Status		● 97,50
Vorliegende Auswertung präsidentiert das Haushaltsgenehmigungsverfahren nicht. Die notwendige individuelle Prüfung und Beurteilung der Aufsichtsbehörde wird hierdurch nicht ersetzt.		
Hinweise der Gemeinde zur aktuellen Haushaltslage (optional)		

Angaben zur Beurteilung der dauernden finanziellen Leistungsfähigkeit für 2022

Erläuterungen

	- € -	
1. Ordentliches Ergebnis für 2022	1.339.375,13	Das ordentliche Ergebnis wird automatisch aus dem Blatt "Ergebnishaushalt" übernommen.
2. Rechnerischer Bestand der Rücklage aus Überschüssen des ordentlichen Ergebnisses vor Ergebnisverwendung zum 31.12.2022	1.752.575,97	Es ist der (ggf. voraussichtliche) Bestand der Rücklage aus Überschüssen des ordentlichen Ergebnisses zum Ende des Haushaltsvorjahres (Abschlussjahr) anzugeben.
3. Ordentliche Fehlbeträge aus Vorjahren (Bilanzwert) zum 31.12.2022	0,00	Es ist der in der aufgestellten Bilanz ausgewiesene Fehlbetrag aus Vorjahren (§ 49 Abs. 4 Nr. 1.3.1.1 GemHVO) mit positivem Vorzeichen anzugeben.
4. Bestand der Liquiditätsreserve		
4.1 Mindestbetrag der nach § 106 Abs. 1 S. 2 HGO vorzuhaltenden Liquiditätsreserve für 2022	102.571,93	Es ist für das Haushaltsvorjahr der nach § 106 Abs. 1 S. 2 HGO zur Sicherstellung der Zahlungsfähigkeit vorzuhaltende Mindestbetrag von 2 v.H. der Summe der Auszahlungen aus laufender Verwaltungstätigkeit nach dem Durchschnitt der drei dem Haushaltsjahr vorangehenden Jahre anzugeben.
4.2 Höhe der tatsächlich vorgehaltenen Liquiditätsreserve am 31.12.2022	426.615,47	Es ist für das Abschlussjahr die Höhe der tatsächlich vorhandenen Liquiditätsreserve anzugeben.
5. Bestand an Eigenkapital am 31.12.2022	12.124.127,85	Es ist die Höhe des Eigenkapitals (§ 49 Abs. 4 Nr. 1 GemHVO) aus der aufgestellten Vermögensrechnung anzugeben.
6. Höhe der Verbindlichkeiten aus Liquiditätskrediten (Kernverwaltung und Sondervermögen) zum 31.12.2022	0,00	Es ist die Höhe der Verbindlichkeiten aus Liquiditätskrediten anzugeben
7. Höhe der Verbindlichkeiten gegenüber dem Sondervermögen Hessenkasse zum 31.12.2022	0,00	Es ist die Höhe der Verbindlichkeiten gegenüber dem Sondervermögen Hessenkasse anzugeben
8. Erwirtschaftete Differenz aus Zahlungsmittelfluss aus laufender Verwaltungstätigkeit und ordentlicher Tilgung sowie der Zahlungen an das Sondervermögen Hessenkasse	1.260.870,50	Diese Angabe wird rechnerisch aus dem Zahlungsmittelfluss aus laufender Verwaltungstätigkeit abzüglich der ordentlichen Tilgung sowie der Zahlungen an das Sondervermögen Hessenkasse und zuzüglich der zweckgebundenen Einzahlungen für die ordentliche Tilgung sowie der Zahlungen an das Sondervermögen Hessenkasse ermittelt.
8.1 Zahlungsmittelfluss aus laufender Verwaltungstätigkeit für 2022	1.386.224,39	
8.2 Ordentliche Tilgung für 2022	93.241,39	
8.3 Zahlungen an das Sondervermögen Hessenkasse für 2022	32.112,50	
8.4 Zweckgebundene Einzahlungen für die ordentliche Tilgung von Investitionskrediten für 2022	0,00	
8.5 Zweckgebundene Einzahlungen für Auszahlungen an das Sondervermögen Hessenkasse für 2022	0,00	
Nachrichtlich: Kash-Wert nach Planung für 2022	0,00	

Auswertung der Angaben zur Beurteilung der dauernden finanziellen Leistungsfähigkeit

		Indikatorwert
Geplantes ordentliches Ergebnis je Einwohner für 2024	492,96	40,00
Bestand Rücklage aus Überschüssen des ordentlichen Ergebnisses zum 31.12.2022	1.752.575,97	5,00
Ordentliche Fehlbeträge aus Vorjahren	0,00	5,00
Die Liquiditätsreserve wurde vollständig gebildet		5,00
Bestand an Eigenkapital	12.124.127,85	5,00
Höhe der Verbindlichkeiten aus Liquiditätskrediten (Kernverwaltung und Sondervermögen) zum 31.12.2022	0,00	5,00
Höhe der Verbindlichkeiten gegenüber dem Sondervermögen Hessenkasse zum 31.12.2022	0,00	5,00
Erwirtschaftete Differenz aus Zahlungsmittelfluss aus laufender Verwaltungstätigkeit und ordentlicher Tilgung sowie der Zahlungen an das Sondervermögen Hessenkasse je Einwohner	464,07	30,00
Summe und Status nach Abschlusswert		● 100,00
Summe und Status nach Planwert		● 0,00

Indikator pro Einwohner	Bewertung ggf. der Entwicklung nach Indikatoren pro Einwohner	Gewichtung der Indikatoren pro Einwohner in %	Status
ordentliches Ergebnis	Überschuss (mehr als + 5 €) = 1	40%	grün (+) ≥ 70% gelb (0) < 70% und > 40% rot (-) ≤ 40%
	jahresbezogener Haushaltsausgleich (im Korridor von - 5 € bis + 5 € oder durch Rücklage) = 0,75		
	defizitär im Korridor (weniger als - 5 € bis - 40 €) = 0,5		
	defizitär im Korridor (weniger als - 40 € bis - 75 €) = 0,25		
defizitär (weniger als -75 €) = 0			
Bestand ordentliche Rücklage	Bestand = 1	5%	
	kein Bestand (≤ 0 €) = 0		
Fehlbeträge aus Vorjahren (Bilanzwert der letzten aufgestellten Bilanz)	kein Bestandswert = 1	5%	
	Ausweis eines Fehlbetragbestands = 0		
Bestand der Liquiditätsreserve	Bestand vollständig gebildet = 1	5%	
	Bestand teilweise gebildet (≥ 50 %) = 0,5		
	Bestand unzureichend oder nicht gebildet (< 50 %) = 0		
Ausweis von Eigenkapital (nach letzter aufgestellter Bilanz)	positiver Eigenkapitalbestand = 1	5%	
	negativer Eigenkapitalbestand (≤ 0 €) = 0		
Verbindlichkeiten aus Liquiditätskrediten (Kommune plus Sondervermögen)	kein Bestand (= 0 €) = 1	5%	
	Bestand (> 0 €) = 0		
Verbindlichkeiten gegenüber dem Sondervermögen Hessenkasse	kein Bestand (= 0 €) = 1	5%	
	Bestand (> 0 €) = 0		
Zahlungsmittelfluss ffd. Verwaltungstätigkeit abzüglich der Tilgung sowie der Zahlungen an das Sondervermögen Hessenkasse	Saldo > 5 € = 1	30%	
	im Korridor von 0 € bis + 5 € = 0,5		
	Saldo < 0 € = 0		
		100%	

Die rot markierten Eintragungen spiegeln die Änderungen ab dem 01.01.2019 wider.

Vomhundertsätze erhobener Umlagen (Landkreis / LWV / Land Hessen)

Jahr	Kreisumlage			Schulumlage		Verbandsumlage LWV		Krankenhausumlage	
2024	30,57	v.H.	0,00	17,50	v.H.	0,000	v.H.	0,00	v.H.
2023	0,00	v.H.	0,00	0,00	v.H.	0,000	v.H.	0,00	v.H.
2022	30,57	v.H.	0,00	17,50	v.H.	0,000	v.H.	0,00	v.H.

Angaben für Gemeinden und Städte

Steuerhebesätze

Jahr	Grundsteuer A		Grundsteuer B		Gewerbsteuer		Vervielfältiger Gewerbsteuerumlage		Solidaritätsumlage		Heimatumlage	
2024	380,00	v.H.	365,00	v.H.	380,00	v.H.	35,00	v.H.		Euro		Euro
2023	380,00	v.H.	365,00	v.H.	380,00	v.H.	35,00	v.H.		Euro		Euro
2022	380,00	v.H.	365,00	v.H.	380,00	v.H.	35,00	v.H.		Euro		Euro

Angaben für Gemeinden und Städte

Nivellierungshebesätze nach FAG

Jahr	Grundsteuer A		Grundsteuer B		Gewerbsteuer	
2024	332,00	v.H.	365,00	v.H.	357,00	v.H.

Angaben zu weiteren Abgaben (ohne Gebühren)

Straßenbeiträge

einmalige Beiträge - Gemeindeanteil nach § 11 Abs. 4 KAG (25/50/75 vH)

Weitere Abgaben, die erhoben werden:

Spielapparatesteuer	Nein	Jagdsteuer	Nein	Hundesteuer	Ja
Zweitwohnungssteuer	Ja	Fischereisteuer	Nein	Gaststättenerlaubnissteuer	Nein
Kurbeitrag	Nein	Pferdesteuer	Nein		
Tourismusbeitrag	Ja	Getränkesteuer	Nein		

Sonstige Abgaben:

Ergebnishaushalt			2022	2023	2024	2025	2026	2027
			Endgültiges Rechnungsergebnis	Haushaltsplan	Haushaltsplan	Ergebnisplan	Ergebnisplan	Ergebnisplan
Position Konten Bezeichnung			- € -					
1	50	Privatrechtliche Leistungsentgelte	63.871,27	52.500,00	50.500,00	50.400,00	50.400,00	50.400,00
2	51	Öffentlich-rechtliche Leistungsentgelte	1.125.147,64	1.089.400,00	1.193.100,00	1.192.100,00	1.197.100,00	1.202.100,00
3	548-549	Kostensatzleistungen und -erstattungen	92.619,19	73.000,00	170.500,00	88.200,00	88.200,00	88.200,00
4	52	Bestandsveränderungen und aktivierte Eigenleistungen	54.370,00	47.000,00	62.000,00	0,00	0,00	0,00
5	55	Steuern und steuerähnliche Erträge einschließlich Erträge aus gesetzlichen Umlagen	5.022.479,07	4.465.031,00	6.669.850,00	4.669.850,00	4.669.850,00	4.669.850,00
6	547	Erträge aus Transferleistungen	89.211,00	91.887,00	94.693,00	94.693,00	94.693,00	94.693,00
7	540-543	Erträge aus Zuweisungen und Zuschüssen für laufende Zwecke und allgemeine Umlagen	707.730,14	1.121.490,00	1.202.181,00	878.900,00	1.222.900,00	1.222.900,00
8	546	Erträge aus der Auflösung von Sonderposten aus Investitionszuweisungen, -zuschüssen und Investitionsbeiträgen	459.975,26	424.999,00	449.658,00	428.279,00	418.569,00	388.815,00
9	53	Sonstige ordentliche Erträge	143.486,44	130.950,00	132.450,00	132.250,00	132.250,00	132.250,00
10		Summe der ordentlichen Erträge	7.758.890,01	7.496.257,00	10.024.932,00	7.534.672,00	7.873.962,00	7.849.208,00
11	62, 63, 640-643, 647-649, 65	Personalaufwendungen	1.814.430,51	1.981.500,00	2.136.950,00	2.133.950,00	2.133.950,00	2.133.850,00
12	644-646	Versorgungsaufwendungen	178.714,59	108.000,00	110.000,00	110.000,00	110.000,00	110.000,00
13	60,61, 67-69	Aufwendungen für Sach- und Dienstleistungen	1.392.017,86	1.869.415,00	1.982.437,00	1.340.375,00	1.339.375,00	1.349.375,00
14	66	Abschreibungen	1.032.183,58	864.924,00	884.426,00	854.207,00	831.709,00	780.824,00
15	71	Aufwendungen für Zuweisungen und Zuschüsse sowie besondere Finanzaufwendungen	279.087,33	259.380,00	394.600,00	288.600,00	288.600,00	288.600,00
16	73	Steueraufwendungen einschließlich Aufwendungen aus gesetzlichen Umlageverpflichtungen	1.703.608,16	2.336.001,00	2.838.233,00	2.385.000,00	2.385.000,00	2.385.000,00
17	72	Transferaufwendungen	0,00	0,00	0,00	0,00	0,00	0,00
18	70, 74, 76	Sonstige ordentliche Aufwendungen	1.964,62	2.650,00	2.650,00	2.650,00	2.650,00	2.650,00
19		Summe der ordentlichen Aufwendungen	6.402.006,65	7.421.870,00	8.349.296,00	7.114.782,00	7.091.284,00	7.050.299,00
20		Verwaltungsergebnis	1.356.883,36	74.387,00	1.675.636,00	419.890,00	782.678,00	798.909,00
21	56,57	Finanzerträge	-930,84	4.800,00	79.800,00	79.800,00	79.800,00	79.800,00
22	77	Zinsen und andere Finanzaufwendungen	16.577,39	20.850,00	17.850,00	17.850,00	17.850,00	17.850,00
23		Finanzergebnis	-17.508,23	-16.050,00	61.950,00	61.950,00	61.950,00	61.950,00
24		Gesamtbetrag der ordentlichen Erträge	7.757.959,17	7.501.057,00	10.104.732,00	7.614.472,00	7.953.762,00	7.929.008,00
25		Gesamtbetrag der ordentlichen Aufwendungen	6.418.584,04	7.442.720,00	8.367.146,00	7.132.632,00	7.109.134,00	7.068.149,00
26		Ordentliches Ergebnis	1.339.375,13	58.337,00	1.737.586,00	481.840,00	844.628,00	860.859,00
27	59	Außerordentliche Erträge	702.259,85	2.400,00	2.300,00	2.300,00	2.300,00	2.300,00
28	79	Außerordentliche Aufwendungen	79.808,37	2.000,00	2.000,00	2.000,00	2.000,00	2.000,00
29		Außerordentliches Ergebnis	622.451,48	400,00	300,00	300,00	300,00	300,00
30		Jahresergebnis	1.961.826,61	58.737,00	1.737.886,00	482.140,00	844.928,00	861.159,00
Nachrichtlich								
31		Hochrechnung ordentliches Ergebnis zum 31.12.2023						0,00
32		Summe vorgetragene Jahresfehlbeträge/Jahresüberschüsse zum 31.12.2022	0,00					

Aufschlüsselung von Erträgen und Aufwendungen			2022	2023	2024	2025	2026	2027
			Endgültiges Rechnungsergebnis	Haushaltsplan	Haushaltsplan	Ergebnisplan	Ergebnisplan	Ergebnisplan
Position	Konten	Bezeichnung	- € -					
5	55	Steuern und steuerähnliche Erträge einschließlich Erträge aus gesetzlichen Umlagen	5.022.479,07	4.465.031,00	6.669.850,00	4.669.850,00	4.669.850,00	4.669.850,00
davon	5500	Erträge aus Gemeindeanteil an Einkommensteuer (Produktgruppe 1601)	1.360.389,29	1.450.550,00	1.546.399,00	1.546.399,00	1.546.399,00	1.546.399,00
	5504	Erträge aus Gemeindeanteil an Umsatzsteuer (Produktgruppe 1601)	217.277,63	223.731,00	230.701,00	230.701,00	230.701,00	230.701,00
	5551	Erträge aus Grundsteuer A (Produktgruppe 1601)	48.061,97	48.000,00	48.000,00	48.000,00	48.000,00	48.000,00
	5552	Erträge aus Grundsteuer B (Produktgruppe 1601)	266.968,87	268.000,00	270.000,00	270.000,00	270.000,00	270.000,00
	5553	Erträge aus Gewerbesteuer (Produktgruppe 1601)	3.043.420,92	2.400.000,00	4.500.000,00	2.500.000,00	2.500.000,00	2.500.000,00
	5559	andere Steuern insgesamt (Produktgruppe 1601)	86.360,39	74.750,00	74.750,00	74.750,00	74.750,00	74.750,00
	5582	Erträge aus Kreisumlage (Produktgruppe 1601)	0,00	0,00	0,00	0,00	0,00	0,00
	5583	Erträge aus Schulumlage (Produktgruppe 0313)	0,00	0,00	0,00	0,00	0,00	0,00
		Sonstige Erträge	0,00	0,00	0,00	0,00	0,00	0,00
7	540-543	Erträge aus Zuweisungen und Zuschüssen für laufende Zwecke und allgemeine Umlagen	707.730,14	1.121.490,00	1.202.181,00	878.900,00	1.222.900,00	1.222.900,00
davon	540101	Schlüsselzuweisung (Produktgruppe 1601)	235.503,00	127.790,00	430.281,00	25.000,00	600.000,00	600.000,00
		Sonstige Erträge	472.227,14	993.700,00	771.900,00	853.900,00	622.900,00	622.900,00
16	73	Steueraufwendungen einschließlich Aufwendungen aus gesetzlichen Umlageverpflichtungen	1.703.608,16	2.336.001,00	2.838.233,00	2.385.000,00	2.385.000,00	2.385.000,00
davon	7353	Krankenhausumlage (Produktgruppe 0701)	0,00	0,00	0,00	0,00	0,00	0,00
	73541	Kreisumlage (Produktgruppe 1601)	777.613,00	1.244.834,00	1.345.152,00	1.200.000,00	1.200.000,00	1.200.000,00
	73542	Schulumlage (Produktgruppe 1601)	445.144,00	712.614,00	770.041,00	700.000,00	700.000,00	700.000,00
	73543	LWV-Umlage (Produktgruppe 1601)	0,00	0,00	0,00	0,00	0,00	0,00
	735490	Solidaritätsumlage	0,00	0,00	0,00	0,00	0,00	0,00
	735490	Weitere Umlagen (z.B. Regionalverband):	0,00	0,00	0,00	0,00	0,00	0,00
	7354900	Heimatumlage	172.002,43	0,00	257.566,00	200.000,00	200.000,00	200.000,00
			0,00	0,00	0,00	0,00	0,00	0,00
	7380	Gewerbsteuerumlage (Produktgruppe 1601)	276.785,53	318.553,00	414.474,00	235.000,00	235.000,00	235.000,00
	735	Umlage starke Heimat Hessen (Produktgruppe 1601)	0,00	0,00	0,00	0,00	0,00	0,00
		Sonstige Aufwendungen	32.063,20	60.000,00	51.000,00	50.000,00	50.000,00	50.000,00
22	77	Zinsen und ähnliche Aufwendungen	16.577,39	20.850,00	17.850,00	17.850,00	17.850,00	17.850,00
		Zinsen für Liquiditätskredite (Produktgruppe 1602)	33,50	2.000,00	2.000,00	2.000,00	2.000,00	2.000,00
		Zinsen für Investitionskredite (Produktgruppe 1602)	16.543,89	18.850,00	15.850,00	15.850,00	15.850,00	15.850,00

Zahlungsmittelfluss nach § 3 GemHVO		2022	2023	2024	2025	2026	2027
		Endgültiges Rechnungsergebnis	Haushaltsplan	Haushaltsplan	Fpl-Jahr	Fpl-Jahr	Fpl-Jahr
Nr. Konten		- € -					
Zahlungsmittelfluss aus laufender Verwaltungstätigkeit (direkte Methode)							
1	Summe der Einzahlungen aus laufender Verwaltungstätigkeit	7.284.873,70	7.024.358,00	9.587.374,00	7.180.493,00	7.529.493,00	7.534.493,00
2	Summe der Auszahlungen aus laufender Verwaltungstätigkeit	5.898.649,31	6.575.946,00	7.480.870,00	6.276.575,00	6.275.575,00	6.285.475,00
3	Zahlungsmittelüberschuss / Zahlungsmittelbedarf aus laufender Verwaltungstätigkeit	1.386.224,39	448.412,00	2.106.504,00	903.918,00	1.253.918,00	1.249.018,00
Zahlungsmittelfluss aus Investitionstätigkeit (direkte Methode)							
4	820 Einzahlungen aus Investitionszuweisungen und -zuschüssen sowie aus Investitionsbeiträgen	359.951,70	1.493.900,00	1.709.000,00	238.000,00	7.000,00	7.000,00
4.1	Pos. 4: davon aus Schlüsselzuweisungen	0,00	0,00	0,00	0,00	0,00	0,00
4.2	Pos. 4: davon aus zweckgebundenen Einzahlungen für die ordentliche Tilgung von Investitionskrediten	0,00	0,00	0,00	0,00	0,00	0,00
4.3	Pos. 4: davon aus zweckgebundenen Einzahlungen für die Auszahlungen an das Sondervermögen Hessenkasse	0,00	0,00	0,00	0,00	0,00	0,00
5	822 Einzahlungen aus Abgängen von Vermögensgegenständen des Sachanlagevermögens und des immateriellen Anlagevermögens	746.774,29	308.000,00	54.000,00	250.000,00	300.000,00	300.000,00
6	823 Einzahlungen aus Abgängen von Vermögensgegenständen des Finanzanlagevermögens	0,00	12.950,00	12.950,00	12.950,00	12.950,00	12.950,00
	davon Einzahlungen aus der Tilgung von gewährten Krediten	0,00	0,00	0,00	0,00	0,00	0,00
7	Summe der Einzahlungen aus Investitionstätigkeit	1.106.725,99	1.814.850,00	1.775.950,00	500.950,00	319.950,00	319.950,00
8	841 Auszahlungen für den Erwerb von Grundstücken und Gebäuden	309.021,72	250.000,00	850.000,00	250.000,00	0,00	0,00
9	842 Auszahlungen für Baumaßnahmen	1.564.856,66	1.613.000,00	2.286.000,00	347.000,00	132.000,00	32.000,00
10	840, 843 Auszahlungen für Investitionen in das sonstige Sachanlagevermögen und immaterielle Anlagevermögen	408.331,09	648.300,00	561.300,00	256.300,00	161.300,00	161.300,00
11	844 Auszahlungen für Investitionen in das Finanzanlagevermögen	3.547,52	12.950,00	12.950,00	12.950,00	12.950,00	12.950,00
	davon Auszahlungen aus der Gewährung von Krediten	0,00	0,00	0,00	0,00	0,00	0,00
12	Summe der Auszahlungen aus Investitionstätigkeit	2.285.756,99	2.524.250,00	3.710.250,00	866.250,00	306.250,00	206.250,00
13	Zahlungsmittelüberschuss / Zahlungsmittelbedarf aus Investitionstätigkeit	-1.179.031,00	-709.400,00	-1.934.300,00	-365.300,00	13.700,00	113.700,00
14	Zahlungsmittelüberschuss / Zahlungsmittelbedarf	207.193,39	-260.988,00	172.204,00	538.618,00	1.267.618,00	1.362.718,00
Zahlungsmittelfluss aus Finanzierungstätigkeit (direkte Methode)							
15	826 Einzahlungen aus der Aufnahme von Krediten und wirtschaftlich vergleichbaren Vorgängen für Investitionen	0,00	350.000,00	0,00	0,00	0,00	0,00
	davon Einzahlungen aus der Aufnahme von Umschuldungen	0,00	0,00	0,00	0,00	0,00	0,00
16	846 Auszahlungen für die Tilgung von Krediten und wirtschaftlich vergleichbaren Vorgängen für Investitionen sowie an das Sondervermögen Hessenkasse	125.353,89	87.000,00	87.000,00	72.000,00	72.000,00	72.000,00
16.1	Pos. 16: davon Auszahlungen für die ordentliche Tilgung von Krediten	125.353,89	87.000,00	87.000,00	72.000,00	72.000,00	72.000,00
16.2	Pos. 16: davon Auszahlungen aus der Tilgung von Umschuldungen	0,00	0,00	0,00	0,00	0,00	0,00
16.3	Pos. 16: davon Auszahlungen an das Sondervermögen Hessenkasse	0,00	0,00	0,00	0,00	0,00	0,00
17	Zahlungsmittelüberschuss / Zahlungsmittelbedarf aus Finanzierungstätigkeit	-125.353,89	263.000,00	-87.000,00	-72.000,00	-72.000,00	-72.000,00
18	Änderung des Zahlungsmittelbestandes zum Ende des Haushaltsjahres	81.839,50	2.012,00	85.204,00	466.618,00	1.195.618,00	1.290.718,00
19	829 Haushaltsunwirksame Einzahlungen (u.a. fremde Finanzmittel, Rückzahlung von angelegten Kassenmitteln, Aufnahme von Liquiditätskrediten)	1.056.170,18	0,00	0,00	0,00	0,00	0,00
	davon Aufnahme von Liquiditätskrediten	0,00	0,00	0,00	0,00	0,00	0,00
20	849 Haushaltsunwirksame Auszahlungen (u.a. fremde Finanzmittel, Anlegung von Kassenmitteln, Rückzahlung von Liquiditätskrediten)	1.096.166,83	0,00	0,00	0,00	0,00	0,00
	davon Rückzahlung von Liquiditätskrediten	0,00	0,00	0,00	0,00	0,00	0,00
21	Zahlungsmittelüberschuss/Zahlungsmittelbedarf aus haushaltsunwirksamen Zahlungsvorgängen	-39.996,65	0,00	0,00	0,00	0,00	0,00
22	Bestand an Zahlungsmitteln zu Beginn des Haushaltsjahres	123.033,36	164.876,00	5.413.715,00	5.498.919,00	5.965.537,00	7.161.155,00
23	Veränderung des Bestandes an Zahlungsmitteln	41.842,85	2.012,00	85.204,00	466.618,00	1.195.618,00	1.290.718,00
24	Bestand an Zahlungsmitteln am Ende des Haushaltsjahres	164.876,21	166.888,00	5.498.919,00	5.965.537,00	7.161.155,00	8.451.873,00

Verbindlichkeiten aus Krediten, Liquiditätskrediten sowie gegenüber dem Sondervermögen Hessenkasse zu Beginn des Haushaltsjahres 2024

Verbindlichkeiten aus Krediten nach Abschluss des Vorjahres - Kernhaushalt -	1.313.265,00	€
Verbindlichkeiten aus Liquiditätskrediten nach Abschluss des Vorjahres - Kernhaushalt -	0,00	€
Verbindlichkeiten aus Krediten nach Abschluss des Vorjahres - Eigenbetriebe und Anstalten des öffentlichen Rechts nach HGO -	0,00	€
Verbindlichkeiten aus Liquiditätskrediten nach Abschluss des Vorjahres - Eigenbetriebe und Anstalten des öffentlichen Rechts nach HGO -	0,00	€
Gesamtbetrag aus Krediten und Liquiditätskrediten - Kernhaushalt und Eigenbetriebe und Anstalten des öffentlichen Rechts nach HGO	1.313.265,00	
Verbindlichkeiten gegenüber dem Sondervermögen Hessenkasse nach Abschluss des Vorjahres	0,00	€
Gesamtbetrag aus Krediten, Liquiditätskrediten sowie Verbindlichkeiten gegenüber dem Sondervermögen Hessenkasse - Kernhaushalt und Eigenbetriebe und Anstalten des öffentlichen Rechts nach HGO	1.313.265,00	€

im Haushaltsjahr 2024 veranschlagte Kreditaufnahmen

im Haushaltsjahr veranschlagte Kreditaufnahmen - Kernhaushalt -	1.313.265,00	€
im Haushaltsjahr veranschlagte Kreditaufnahmen - Eigenbetriebe und Anstalten des öffentlichen Rechts nach HGO -	0,00	€

im Haushaltsjahr 2024 veranschlagte Tilgungen für Kredite sowie Auszahlungen an das Sondervermögen Hessenkasse

Ordentliche Tilgung - Kernhaushalt	87.000,00	€
Ordentliche Tilgung - Eigenbetriebe und Anstalten des öffentlichen Rechts nach HGO -	0,00	€
Außerordentliche Tilgung - Kernhaushalt -	0,00	€
Außerordentliche Tilgung - Eigenbetriebe und Anstalten des öffentlichen Rechts nach HGO -	0,00	€
Auszahlungen an das Sondervermögen Hessenkasse		€

Verbindlichkeiten aus Krediten, Liquiditätskrediten sowie gegenüber dem Sondervermögen Hessenkasse am Ende des Haushaltsjahres 2024

Voraussichtlicher Stand der Kredite am Ende des Haushaltsjahres - Kernverwaltung -	2.539.530,00	€
Voraussichtlicher Stand der Kredite am Ende des Haushaltsjahres - Eigenbetriebe und Anstalten des öffentlichen Rechts nach HGO	0,00	€
Voraussichtlicher Stand der Kredite am Ende des Haushaltsjahres - Kernverwaltung und Eigenbetriebe und Anstalten des öffentlichen Rechts nach HGO -	2.539.530,00	€
Höchstbetrag der Liquiditätskredite Kernhaushalt laut Haushaltssatzung	1.500.000,00	€
Höchstbetrag der Liquiditätskredite der Eigenbetriebe und Anstalten des öffentlichen Rechts	0,00	€
Voraussichtlicher Stand der Liquiditätskredite zum Ende des Haushaltsjahres - Kernverwaltung -	0,00	€
Voraussichtlicher Stand der Liquiditätskredite zum Ende des Haushaltsjahres - Eigenbetriebe und Anstalten des öffentlichen Rechts nach HGO -	0,00	€
Voraussichtlicher Stand der Liquiditätskredite zum Ende des Haushaltsjahres - Kernverwaltung und Eigenbetriebe und Anstalten des öffentlichen Rechts nach HGO -	0,00	€
Voraussichtlicher Stand der Verbindlichkeiten gegenüber dem Sondervermögen Hessenkasse zum Ende des Haushaltsjahres	0,00	€
Voraussichtlicher Zahlungsmittelbestand am Ende des Haushaltsjahres 2024	5.498.919,00	€

Erläuterungen

- € Anzugeben ist der (ggf. voraussichtliche) Gesamtbetrag an Verbindlichkeiten
- € Anzugeben ist der (ggf. voraussichtliche) Gesamtbetrag an Verbindlichkeiten
- € Anzugeben ist der (ggf. voraussichtliche) Gesamtbetrag an Verbindlichkeiten
- € Anzugeben ist der (ggf. voraussichtliche) Gesamtbetrag an Verbindlichkeiten
- € Anzugeben ist der Gesamtbetrag der Verbindlichkeiten gegenüber dem Son
- € Die ordentliche Tilgung wird automatisch aus dem Blatt Finanzhaushalt - Pos
- € Die Zahlungen an das Sondervermögen Hessenkasse werden automatisch e Pos. 16.3 - übernommen.

Produktbereichsplan gemäß Muster 12 zu § 4 Abs. 2 GemHVO

		Haushaltsjahr							
		2024							
		Status:	Haushaltsplan						
		ordentliche Erträge				ordentliche Aufwendungen			
PBNr.	Produktbereich/Produktgruppe	absolut vor ILV	pro Einwohner	absolut nach ILV	pro Einwohner	absolut vor ILV	pro Einwohner	absolut nach ILV	pro Einwohner
1	Innere Verwaltung	125.473,00 €	46,18 €	125.473,00 €	46,18 €	862.804,00 €	317,56 €	862.804,00 €	317,56 €
2	Sicherheit und Ordnung	75.463,00 €	27,77 €	75.463,00 €	27,77 €	382.895,00 €	140,93 €	382.895,00 €	140,93 €
3	Schulträgeraufgaben	6.530,00 €	2,40 €	6.530,00 €	2,40 €	101.239,00 €	37,26 €	101.239,00 €	37,26 €
4	Kultur und Wissenschaft	115.200,00 €	42,40 €	115.200,00 €	42,40 €	156.950,00 €	57,77 €	156.950,00 €	57,77 €
5	Soziale Leistungen	0,00 €	0,00 €	0,00 €	0,00 €	0,00 €	0,00 €	0,00 €	0,00 €
6	Kinder-, Jugend- und Familienhilfe	613.619,00 €	225,84 €	613.619,00 €	225,84 €	1.584.966,00 €	583,35 €	1.584.966,00 €	583,35 €
7	Gesundheitsdienste	0,00 €	0,00 €	0,00 €	0,00 €	0,00 €	0,00 €	0,00 €	0,00 €
8	Sportförderung	52.251,00 €	19,23 €	52.251,00 €	19,23 €	118.232,00 €	43,52 €	118.232,00 €	43,52 €
9	Räumliche Planung und Entwicklung, Geoinformationen	44.000,00 €	16,19 €	44.000,00 €	16,19 €	64.500,00 €	23,74 €	64.500,00 €	23,74 €
10	Bauen und Wohnen	1.192,00 €	0,44 €	1.192,00 €	0,44 €	41.736,00 €	15,36 €	41.736,00 €	15,36 €
11	Ver- und Entsorgung	1.351.885,00 €	497,57 €	1.351.885,00 €	497,57 €	893.259,00 €	328,77 €	893.259,00 €	328,77 €
12	Verkehrsflächen und -anlagen, ÖPNV	328.478,00 €	120,90 €	328.478,00 €	120,90 €	764.390,00 €	281,34 €	764.390,00 €	281,34 €
13	Natur- und Landschaftspflege	50.402,00 €	18,55 €	50.402,00 €	18,55 €	364.596,00 €	134,19 €	364.596,00 €	134,19 €
14	Umweltschutz	0,00 €	0,00 €	0,00 €	0,00 €	0,00 €	0,00 €	0,00 €	0,00 €
15	Wirtschaft und Tourismus	94.107,00 €	34,64 €	94.107,00 €	34,64 €	226.396,00 €	83,33 €	226.396,00 €	83,33 €
16	Allgemeine Finanzwirtschaft	7.246.132,00 €	2.666,96 €	7.246.132,00 €	2.666,96 €	2.805.183,00 €	1.032,46 €	2.805.183,00 €	1.032,46 €
Gesamtsumme		10.104.732,00 €	3.719,08 €	10.104.732,00 €	3.719,08 €	8.367.146,00 €	3.079,55 €	8.367.146,00 €	3.079,55 €

Anmerkungen:

Bei den ordentlichen Erträgen und ordentlichen Aufwendungen sind die Finanzerträge bzw. Zinsen und anderen Finanzaufwendungen zu berücksichtigen.

Für die ordentlichen Erträge und ordentlichen Aufwendungen sind jeweils die absoluten Beträge vor internen Leistungsverrechnungen (Spalten "absolut vor ILV") und nach internen Leistungsverrechnungen (Spalten "absolut nach ILV") anzugeben.

Bei den Eingaben im Feld "Status" ist Folgendes zu beachten: Wenn es sich um reine Planzahlen handelt, ist der Status auf Haushaltsansatz zu setzen.

Wenn Ist-Daten zum 31.12. des Haushaltsjahres vorliegen, ist der Status "Ist 31.12." zu wählen. Diese Auswahl ist auch dann vorzunehmen,

wenn die Jahresabschlussbuchungen noch nicht vorliegen.

Der Status "vorläufiges Rechnungsergebnis" ist zu wählen, sobald für das Haushaltsjahr ein vorläufiges, d.h. verwaltungsseitiges Rechnungsergebnis vorliegt. Sobald ein geprüftes Rechnungsergebnis vorliegt, ist dieser Status zu wählen.

Produktbereichsplan gemäß Muster 12 zu § 4 Abs. 2 GemHVO

PBNr. Produktbereich/Produktgruppe		Haushaltsvorjahr							
		2023							
		Status:	Haushaltsplan						
		ordentliche Erträge				ordentliche Aufwendungen			
		absolut vor ILV	pro Einwohner	absolut nach ILV	pro Einwohner	absolut vor ILV	pro Einwohner	absolut nach ILV	pro Einwohner
1	Innere Verwaltung	139.994,00 €	51,53 €	139.994,00 €	51,53 €	847.450,00 €	311,91 €	847.450,00 €	311,91 €
2	Sicherheit und Ordnung	53.608,00 €	19,73 €	53.608,00 €	19,73 €	377.277,00 €	138,86 €	377.277,00 €	138,86 €
3	Schulträgeraufgaben	0,00 €	0,00 €	0,00 €	0,00 €	0,00 €	0,00 €	0,00 €	0,00 €
4	Kultur und Wissenschaft	11.532,00 €	4,24 €	11.532,00 €	4,24 €	66.254,00 €	24,38 €	66.254,00 €	24,38 €
5	Soziale Leistungen	0,00 €	0,00 €	0,00 €	0,00 €	12.450,00 €	4,58 €	12.450,00 €	4,58 €
6	Kinder-, Jugend- und Familienhilfe	601.858,00 €	221,52 €	601.858,00 €	221,52 €	1.393.647,00 €	512,94 €	1.393.647,00 €	512,94 €
7	Gesundheitsdienste	0,00 €	0,00 €	0,00 €	0,00 €	0,00 €	0,00 €	0,00 €	0,00 €
8	Sportförderung	50.251,00 €	18,50 €	50.251,00 €	18,50 €	116.976,00 €	43,05 €	116.976,00 €	43,05 €
9	Räumliche Planung und Entwicklung, Geoinformationen	44.000,00 €	16,19 €	44.000,00 €	16,19 €	44.500,00 €	16,38 €	44.500,00 €	16,38 €
10	Bauen und Wohnen	1.193,00 €	0,44 €	1.193,00 €	0,44 €	40.488,00 €	14,90 €	40.488,00 €	14,90 €
11	Ver- und Entsorgung	1.354.943,00 €	498,69 €	1.354.943,00 €	498,69 €	901.576,00 €	331,83 €	901.576,00 €	331,83 €
12	Verkehrsflächen und -anlagen, ÖPNV	404.551,00 €	148,90 €	404.551,00 €	148,90 €	856.762,00 €	315,33 €	856.762,00 €	315,33 €
13	Natur- und Landschaftspflege	72.402,00 €	26,65 €	72.402,00 €	26,65 €	319.356,00 €	117,54 €	319.356,00 €	117,54 €
14	Umweltschutz	0,00 €	0,00 €	0,00 €	0,00 €	0,00 €	0,00 €	0,00 €	0,00 €
15	Wirtschaft und Tourismus	98.109,00 €	36,11 €	98.109,00 €	36,11 €	169.033,00 €	62,21 €	169.033,00 €	62,21 €
16	Allgemeine Finanzwirtschaft	4.668.616,00 €	1.718,30 €	4.668.616,00 €	1.718,30 €	2.296.951,00 €	845,40 €	2.296.951,00 €	845,40 €
Gesamtsumme		7.501.057,00 €	2.760,79 €	7.501.057,00 €	2.760,79 €	7.442.720,00 €	2.739,32 €	7.442.720,00 €	2.739,32 €

Anmerkungen:

Bei den ordentlichen Erträgen und ordentlichen Aufwendungen sind die Finanzerträge bzw. Zinsen und anderen Finanzaufwendungen zu berücksichtigen.

Für die ordentlichen Erträge und ordentlichen Aufwendungen sind jeweils die absoluten Beträge vor internen Leistungsverrechnungen (Spalten "absolut vor ILV") und nach internen Leistungsverrechnungen (Spalten "absolut nach ILV") anzugeben.

Bei den Eingaben im Feld "Status" ist Folgendes zu beachten: Wenn es sich um reine Planzahlen handelt, ist der Status auf Haushaltsansatz zu setzen.

Wenn Ist-Daten zum 31.12. des Haushaltsjahres vorliegen, ist der Status "Ist 31.12." zu wählen. Diese Auswahl ist auch dann vorzunehmen,

wenn die Jahresabschlussbuchungen noch nicht vorliegen.

Der Status "vorläufiges Rechnungsergebnis" ist zu wählen, sobald für das Haushaltsjahr ein vorläufiges, d.h. verwaltungsseitiges Rechnungsergebnis vorliegt. Sobald ein geprüftes Rechnungsergebnis vorliegt, ist dieser Status zu wählen.

Produktbereichsplan gemäß Muster 12 zu § 4 Abs. 2 GemHVO

PBNr. Produktbereich/Produktgruppe		Haushaltsvorvorjahr							
		2022							
		Status:	Endgültiges Rechnungsergebnis						
		ordentliche Erträge				ordentliche Aufwendungen			
		absolut vor ILV	pro Einwohner	absolut nach ILV	pro Einwohner	absolut vor ILV	pro Einwohner	absolut nach ILV	pro Einwohner
1	Innere Verwaltung	141.071,75 €	51,92 €	141.071,75 €	51,92 €	933.269,32 €	343,49 €	933.269,32 €	343,49 €
2	Sicherheit und Ordnung	77.073,26 €	28,37 €	77.073,26 €	28,37 €	306.617,63 €	112,85 €	306.617,63 €	112,85 €
3	Schulträgeraufgaben	0,00 €	0,00 €	0,00 €	0,00 €	0,00 €	0,00 €	0,00 €	0,00 €
4	Kultur und Wissenschaft	10.240,67 €	3,77 €	10.240,67 €	3,77 €	35.462,24 €	13,05 €	35.462,24 €	13,05 €
5	Soziale Leistungen	0,00 €	0,00 €	0,00 €	0,00 €	5.935,99 €	2,18 €	5.935,99 €	2,18 €
6	Kinder-, Jugend- und Familienhilfe	598.178,86 €	220,16 €	598.178,86 €	220,16 €	1.237.774,63 €	455,57 €	1.237.774,63 €	455,57 €
7	Gesundheitsdienste	0,00 €	0,00 €	0,00 €	0,00 €	0,00 €	0,00 €	0,00 €	0,00 €
8	Sportförderung	56.040,08 €	20,63 €	56.040,08 €	20,63 €	112.788,60 €	41,51 €	112.788,60 €	41,51 €
9	Räumliche Planung und Entwicklung, Geoinformationen	5.975,65 €	2,20 €	5.975,65 €	2,20 €	0,00 €	0,00 €	0,00 €	0,00 €
10	Bauen und Wohnen	1.281,86 €	0,47 €	1.281,86 €	0,47 €	27.057,98 €	9,96 €	27.057,98 €	9,96 €
11	Ver- und Entsorgung	1.264.847,62 €	465,53 €	1.264.847,62 €	465,53 €	1.234.259,42 €	454,27 €	1.234.259,42 €	454,27 €
12	Verkehrsflächen und -anlagen, ÖPNV	92.588,45 €	34,08 €	92.588,45 €	34,08 €	411.435,63 €	151,43 €	411.435,63 €	151,43 €
13	Natur- und Landschaftspflege	73.533,40 €	27,06 €	73.533,40 €	27,06 €	257.130,55 €	94,64 €	257.130,55 €	94,64 €
14	Umweltschutz	0,00 €	0,00 €	0,00 €	0,00 €	0,00 €	0,00 €	0,00 €	0,00 €
15	Wirtschaft und Tourismus	119.171,35 €	43,86 €	119.171,35 €	43,86 €	158.947,17 €	58,50 €	158.947,17 €	58,50 €
16	Allgemeine Finanzwirtschaft	5.317.956,22 €	1.957,29 €	5.317.956,22 €	1.957,29 €	1.697.904,88 €	624,92 €	1.697.904,88 €	624,92 €
Gesamtsumme		7.757.959,17 €	2.855,34 €	7.757.959,17 €	2.855,34 €	6.418.584,04 €	2.362,38 €	6.418.584,04 €	2.362,38 €

Anmerkungen:

Bei den ordentlichen Erträgen und ordentlichen Aufwendungen sind die Finanzerträge bzw. Zinsen und anderen Finanzaufwendungen zu berücksichtigen.

Für die ordentlichen Erträge und ordentlichen Aufwendungen sind jeweils die absoluten Beträge vor internen Leistungsverrechnungen (Spalten "absolut vor ILV") und nach internen Leistungsverrechnungen (Spalten "absolut nach ILV") anzugeben.

Bei den Eingaben im Feld "Status" ist Folgendes zu beachten: Wenn es sich um reine Planzahlen handelt, ist der Status auf Haushaltsansatz zu setzen.

Wenn Ist-Daten zum 31.12. des Haushaltsjahres vorliegen, ist der Status "Ist 31.12." zu wählen. Diese Auswahl ist auch dann vorzunehmen,

wenn die Jahresabschlussbuchungen noch nicht vorliegen.

Der Status "vorläufiges Rechnungsergebnis" ist zu wählen, sobald für das Haushaltsjahr ein vorläufiges, d.h. verwaltungsseitiges Rechnungsergebnis vorliegt. Sobald ein geprüftes Rechnungsergebnis vorliegt, ist dieser Status zu wählen.

Liquiditätsplanung gemäß Hinweis Nr. 7 zu § 105 HGO zur Ermittlung des genehmigungsfähigen Höchstbetrages der Liquiditätskredite

Eintragungen bitte nur in den blau hinterlegten Feldern und in Euro vornehmen
Zahlungsmittelbestand, Liquiditätskreditbestand, Einzahlungen und Auszahlungen bitte als positiven Wert eintragen

1.) Betrachtung laufende Verwaltungstätigkeit des Haushaltsjahres

Einzahlungen und Auszahlungen beziehen sich nur auf die laufende Verwaltungstätigkeit

Liquiditätsplanung für das Haushaltsjahr (wird automatisch übernommen aus "Deckblatt")

Gemäß Haushaltssatzung vorgesehener Höchstbetrag Liquiditätskredite

Monate	Zusätzliche Parameter	Einzahlungen	Auszahlungen	Saldo/Monat	Liquiditätsbedarf zum Monatsende unter Berücksichtigung vorhandener Liquidität und Liquiditätskrediten
Zahlungsmittelbestand zum 31.12. des Vorjahres	5.413.715 €				
Bestand an Liquiditätskrediten zum 31.12. des Vorjahres	- €				
Differenz	5.413.715 €				
Januar		366.711 €	666.456 €	- 299.747 €	5.113.968 €
Februar		1.761.256 €	763.033 €	998.223 €	6.112.191 €
März		282.131 €	813.257 €	- 531.126 €	5.581.065 €
April		726.156 €	896.828 €	- 170.672 €	5.410.393 €
Mai		1.112.429 €	1.023.990 €	88.440 €	5.498.833 €
Juni		333.131 €	921.612 €	- 588.481 €	4.910.352 €
Juli		412.261 €	920.612 €	- 508.351 €	4.402.001 €
August		2.170.704 €	1.201.006 €	969.698 €	5.371.699 €
September		293.131 €	827.619 €	- 534.488 €	4.837.212 €
Oktober		293.131 €	889.470 €	- 596.339 €	4.240.873 €
November		2.170.954 €	1.119.782 €	1.051.172 €	5.292.045 €
Dezember		890.124 €	912.455 €	- 22.331 €	5.269.714 €
Summe		10.812.119 €	10.956.120 €	- 144.001 €	
Werte gemäß Haushaltsplan		9.587.374 €	7.480.870 €		
Differenz		1.224.745 €	3.475.250 €		
höchster monatsbezogener Zahlungsmittelbedarf				596.339 €	
höchster monatsbezogener Liquiditätskreditbedarf					- 4.240.873 €

2. nachrichtliche Betrachtung Liquiditätskreditstand aus Vorjahren - Zwischenfinanzierungen

Liquiditätskreditbestand zum 31.12. <input type="text" value="2023"/>	- €	wird von oben stehender Berechnung übernommen
davon für		
Zwischenfinanzierung Investitionen	Kreditermächtigung wird voraussichtlich in Anspruch genommen am: <input type="text" value="00.01.1900"/> <input type="text" value="2023"/>	- €
Zwischenfinanzierung Investitionen	Kreditermächtigung wird in Anspruch genommen am: <input type="text" value="00.01.1900"/> <input type="text" value="2022"/>	- €
Zwischenfinanzierung Investitionen	vor <input type="text" value="2022"/>	- €
Zwischenfinanzierung von öffentlich-rechtlichen Forderungen (nachrichtliche Angabe, da die Auszahlungen oben bei der laufenden Verwaltungstätigkeit berücksichtigt sind)		- €
Verbleibender Liquiditätskreditbestand aus Vorjahren	<input type="text" value=""/>	- €
		("echte" Liquiditätskredite aus Vorjahren)

3. Betrachtung der Kredittilgungen und Zwischenfinanzierung von Investitionen des Haushaltsjahres

Saldo lfd. VwT gem Haushaltssatzung <input type="text" value="2024"/>	2.106.504,00 €	Betrag wird automatisch übernommen aus Blatt "Finanzhaushalt"
vorgesehene belastende Tilgung (Tilgungszuschüsse im Rahmen von Sonderprogrammen sind zu berücksichtigen)	87.000,00 €	Tilgung bitte als positiven Betrag eintragen
verbleibender Saldo	2.019.504,00 €	
Beitrag zur Hessenkasse		Betrag wird automatisch übernommen aus Blatt "Finanzhaushalt"
Differenz	2.019.504,00 €	
vorgesehene Auszahlungen für Investitionen	3.710.250,00 €	

4. Betrachtung der Liquiditätsreserve

Berechnung Liquiditätsreserve gem. § 106 Abs. 1 HGO

Auszahlungen laufende Verwaltungstätigkeit			
Vorjahr	Planzahl	2023	6.575.946,00 €
Vorvorjahr	Ist	2022	7.284.873,70 €
3. Vorjahr	Ist	2021	5.742.703,90 €
Summe			19.603.523,60 €
Durchschnitt			6.534.507,87 €
devon 2 v. H. als Liquiditätsreserve			130.690,16 €
voraussichtlicher Zahlungsmittelbestand zum 1.1. des Haushaltsjahres			5.413.715,00 €
Vorgaben des § 106 Abs. 1 HGO erfüllt			ja

nachrichtlich:		
Höchstbetrag Liquiditätskredite	Haushaltsjahr	2023
höchste Inanspruchnahme		2023